

## แบบรายการเปิดเผยข้อมูล (แนบท้ายคำสั่งนายทะเบียนที่ 71/2563)

เรื่อง ให้เปิดเผยข้อมูลของบริษัทประกันชีวิต

ของ บริษัท เอ็ม บี เค ไลฟ์ ประกันชีวิต จำกัด (มหาชน)


## ส่วนที่ 1 การรับรองความถูกต้องของข้อมูลที่เปิดเผย

## คำอธิบาย

กรรมการผู้มีอำนาจลงนามผูกพันบริษัท หรือผู้จัดการสาขาของบริษัทต่างประเทศ (กรณีสาขาต่างประเทศ) ต้องลงลายมือชื่อพร้อมทั้งประทับตราบริษัท (ถ้ามี) เพื่อการรับรองความถูกต้องของข้อมูลที่บริษัทเปิดเผยตามรายการที่นายทะเบียนกำหนด

บริษัทได้สอบทานข้อมูลที่เปิดเผย ด้วยความระมัดระวัง และบริษัทขอรับรองว่า ข้อมูลดังกล่าวถูกต้องครบถ้วนไม่เป็นเท็จ ไม่ทำให้ผู้อื่นสำคัญผิด หรือไม่ขาดข้อมูลที่ควรต้องแจ้งในสาระสำคัญ และ ขอรับรองความถูกต้องของข้อมูลที่เปิดเผยทุกรายการของบริษัท



ลงนาม.....  .....

ชื่อ (..... นายนพดล เรืองจินดา.....)

ตำแหน่ง..... กรรมการผู้มีอำนาจลงนาม.....

ลงนาม.....  .....

ชื่อ (..... นายวุฒิเลิศ สุวรรณศรี.....)

ตำแหน่ง..... กรรมการผู้มีอำนาจลงนาม.....

วันที่ 29 เดือน สิงหาคม พ.ศ. 2565

ข้อมูลประจำไตรมาสที่ 2 ปี 2565

## 1. ความเพียงพอของเงินกองทุนบริษัท

บริษัทได้กำหนดเป้าหมายองค์กรให้มีอัตราการเติบโตอย่างยั่งยืน บริหารงานอย่างมีธรรมาภิบาล (Corporate Good Governance) โดยมีอัตราส่วนความเพียงพอของเงินกองทุน (CAR : Capital Adequacy Ratio) ในระดับความเสี่ยงที่ยอมรับได้ (Risk Appetite) ไม่ต่ำกว่าร้อยละ 250 เพื่อให้สามารถสร้างศักยภาพในการแข่งขันให้กับบริษัท เพื่อให้เพียงพอต่อความสูญเสียหรือความเสียหายที่อาจเกิดขึ้นได้ และเพื่อให้เป็นไปตามเกณฑ์ที่สำนักงานคณะกรรมการกำกับและส่งเสริมการประกอบธุรกิจประกันภัย (คปภ.) กำหนดไว้ไม่ต่ำกว่าร้อยละ 140 โดยมีการติดตามและรายงานการประเมินความพอเพียงของเงินกองทุนเป็นประจำต่อคณะกรรมการบริษัท

เปิดเผย ณ วันที่ 29 เดือน สิงหาคม พ.ศ. 2565

หน่วย : ล้านบาท

รายการ	ไตรมาส 1		ไตรมาส 2		ไตรมาส 3	
	2565	2564	2565	2564	2565	2564
อัตราส่วนเงินกองทุนชั้นที่ 1 ที่เป็นส่วนของเจ้าของ ต่อเงินกองทุนที่ต้องดำรง ตามกฎหมาย (ร้อยละ)	424.04	395.33	458.07	379.99		437.04
อัตราส่วนเงินกองทุนชั้นที่ 1 ต่อเงินกองทุนที่ต้องดำรง ตามกฎหมาย (ร้อยละ)	424.04	395.33	458.07	379.99		437.04
อัตราส่วนความเพียงพอของเงินกองทุน (ร้อยละ)	424.04	395.33	458.07	379.99		437.04
เงินกองทุนที่สามารถนำมาใช้ได้ทั้งหมด	1,049.98	959.20	1,172.04	922.53		917.75
เงินกองทุนที่ต้องดำรง ตามกฎหมาย	247.61	242.63	255.87	242.78		209.99

- หมายเหตุ** - ตามประกาศคณะกรรมการกำกับและส่งเสริมการประกอบธุรกิจประกันภัยว่าด้วยการกำหนดประเภทและชนิดของเงินกองทุน รวมทั้งหลักเกณฑ์ วิธีการ และเงื่อนไขในการคำนวณเงินกองทุนของบริษัทประกันชีวิต กำหนดให้นายทะเบียนอาจกำหนดมาตรการที่จำเป็นในการกำกับดูแลบริษัทที่มีอัตราส่วนความเพียงพอของเงินกองทุนต่ำกว่าอัตราส่วนความเพียงพอของเงินกองทุนที่ใช้ในการกำกับ (supervisory CAR) ที่กำหนดไว้ในประกาศฯ ได้
- รายการข้างต้นคำนวณโดยใช้มูลค่าตาม ตามประกาศคณะกรรมการกำกับและส่งเสริมการประกอบธุรกิจประกันภัยว่าด้วยการประเมินราคาทรัพย์สินและหนี้สินของบริษัทประกันชีวิต และตามประกาศคณะกรรมการกำกับและส่งเสริมการประกอบธุรกิจประกันภัยว่าด้วยการกำหนดประเภทและชนิดของเงินกองทุน รวมทั้งหลักเกณฑ์ วิธีการและเงื่อนไขในการคำนวณเงินกองทุนของบริษัทประกันชีวิต
  - ไตรมาสที่ 2 หมายถึงผลการดำเนินงานสะสม 6 เดือน และไตรมาสที่ 3 หมายถึงผลการดำเนินงานสะสม 9 เดือน

## 2. รายงานทางการเงิน

งบการเงิน รายไตรมาสที่ผู้สอบบัญชีได้สอบทานแล้ว

บริษัท เอ็ม บี เค ไลฟ์ ประกันชีวิต จำกัด (มหาชน)

รายงานการสอบทาน และ ข้อมูลทางการเงินระหว่างกาล

30 มิถุนายน 2565

รายงานการสอบทานข้อมูลทางการเงินระหว่างกาลโดยผู้สอบบัญชีรับอนุญาต  
เสนอต่อผู้ถือหุ้นของบริษัท เอ็ม บี เค ไลฟ์ ประกันชีวิต จำกัด (มหาชน)

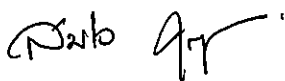
ข้าพเจ้าได้สอบทานงบแสดงฐานะการเงิน ณ วันที่ 30 มิถุนายน 2565 งบกำไรขาดทุนเบ็ดเสร็จสำหรับงวด  
สามเดือนและหกเดือนสิ้นสุดวันที่ 30 มิถุนายน 2565 และงบแสดงการเปลี่ยนแปลงส่วนของผู้ถือหุ้นและ  
งบกระแสเงินสดสำหรับงวดหกเดือนสิ้นสุดวันเดียวกัน และหมายเหตุประกอบงบการเงินระหว่างกาลแบบย่อของ  
บริษัท เอ็ม บี เค ไลฟ์ ประกันชีวิต จำกัด (มหาชน) (รวมเรียกว่า “ข้อมูลทางการเงินระหว่างกาล”) ซึ่งผู้บริหารของ  
กิจการเป็นผู้รับผิดชอบในการจัดทำและนำเสนอข้อมูลทางการเงินระหว่างกาลเหล่านี้ตามมาตรฐานการบัญชี  
ฉบับที่ 34 เรื่อง การรายงานทางการเงินระหว่างกาล ส่วนข้าพเจ้าเป็นผู้รับผิดชอบในการให้ข้อสรุปเกี่ยวกับข้อมูล  
ทางการเงินระหว่างกาลดังกล่าวจากผลการสอบทานของข้าพเจ้า

#### ขอบเขตการสอบทาน

ข้าพเจ้าได้ปฏิบัติตามสอบทานตามมาตรฐานงานสอบทาน รหัส 2410 เรื่อง การสอบทานข้อมูลทางการเงิน  
ระหว่างกาลโดยผู้สอบบัญชีรับอนุญาตของกิจการ การสอบทานดังกล่าวประกอบด้วย การใช้วิธีการสอบถาม  
บุคลากร ซึ่งส่วนใหญ่เป็นผู้รับผิดชอบด้านการเงินและบัญชี และการวิเคราะห์เปรียบเทียบและวิธีการสอบทานอื่น  
การสอบทานนี้มีขอบเขตจำกัดกว่าการตรวจสอบตามมาตรฐานการสอบบัญชี ทำให้ข้าพเจ้าไม่สามารถได้  
ความเชื่อมั่นว่าจะพบเรื่องที่มีนัยสำคัญทั้งหมดซึ่งอาจพบได้จากการตรวจสอบ ดังนั้น ข้าพเจ้าจึงไม่ได้แสดง  
ความเห็นต่อข้อมูลทางการเงินระหว่างกาลที่สอบทาน

#### ข้อสรุป

ข้าพเจ้าไม่พบสิ่งที่เป็นเหตุให้เชื่อว่าข้อมูลทางการเงินระหว่างกาลดังกล่าวไม่ได้จัดทำขึ้นตามมาตรฐานการบัญชี  
ฉบับที่ 34 เรื่อง การรายงานทางการเงินระหว่างกาล ในสาระสำคัญจากการสอบทานของข้าพเจ้า



สมใจ คุณปลื้ม

ผู้สอบบัญชีรับอนุญาต เลขทะเบียน 4499

บริษัท สำนักงาน อีวาย จำกัด  
กรุงเทพฯ: 5 สิงหาคม 2565

บริษัท เอ็ม บี เค ไลฟ์ ประกันชีวิต จำกัด (มหาชน)

งบแสดงฐานะการเงิน

ณ วันที่ 30 มิถุนายน 2565

		(หน่วย: บาท)	
	หมายเหตุ	30 มิถุนายน 2565	31 ธันวาคม 2564
		(ยังไม่ได้ตรวจสอบ แต่สอบทานแล้ว)	(ตรวจสอบแล้ว)
<b>สินทรัพย์</b>			
เงินสดและรายการเทียบเท่าเงินสด	4	348,773,407	182,042,988
เบี้ยประกันภัยค้ำรับ	5	32,292,162	28,410,070
รายได้จากการลงทุนค้ำรับ		94,245,882	83,838,582
สินทรัพย์จากการประกันภัยต่อ	6	37,635,814	23,898,067
ลูกหนี้จากสัญญาประกันภัยต่อ	7	46,568,324	47,313,161
สินทรัพย์ทางการเงินตราสารหนี้	8	5,019,201,986	5,364,773,045
สินทรัพย์ทางการเงินตราสารทุน	9	382,491,285	326,166,000
เงินให้กู้ยืมและดอกเบี้ยค้ำรับ	10	241,621,268	255,400,995
อุปกรณ์		10,100,510	11,127,899
สินทรัพย์สิทธิการใช้		5,988,079	6,938,575
สินทรัพย์ไม่มีตัวตน		5,782,717	6,324,794
ลูกหนี้จากการขายหลักทรัพย์		11,927,281	-
สินทรัพย์อื่น		19,336,524	16,328,918
<b>รวมสินทรัพย์</b>		<b>6,255,965,239</b>	<b>6,352,563,094</b>

หมายเหตุประกอบงบการเงินเป็นส่วนหนึ่งของงบการเงินนี้

บริษัท เอ็ม บี เค ไลฟ์ ประกันชีวิต จำกัด (มหาชน)


งบแสดงฐานะการเงิน (ต่อ)

ณ วันที่ 30 มิถุนายน 2565


(หน่วย: บาท)

หมายเหตุ	30 มิถุนายน 2565 (ยังไม่ได้ตรวจสอบ แต่สอบทานแล้ว)	31 ธันวาคม 2564 (ตรวจสอบแล้ว)
หนี้สินและส่วนของผู้ถือหุ้น		
หนี้สิน		
หนี้สินจากสัญญาประกันภัย	11 4,832,597,251	5,262,142,471
เจ้าหนี้บริษัทประกันภัยต่อ	12 73,628,260	42,359,658
หนี้สินตามสัญญาเช่า	6,215,472	7,124,769
ภาระผูกพันผลประโยชน์พนักงาน	11,276,870	11,835,985
หนี้สินภาษีเงินได้รอการตัดบัญชี	13 -	17,710,305
เจ้าหนี้จากการซื้อหลักทรัพย์	81,955,870	-
หนี้สินอื่น	31,060,578	36,502,524
รวมหนี้สิน	5,036,734,301	5,377,675,712
ส่วนของผู้ถือหุ้น		
ทุนจดทะเบียน		
หุ้นสามัญ 100,000,000 หุ้น มูลค่าหุ้นละ 10 บาท	1,000,000,000	1,000,000,000
ทุนที่ออกและชำระแล้ว		
หุ้นสามัญ 100,000,000 หุ้น มูลค่าหุ้นละ 10 บาท	1,000,000,000	1,000,000,000
กำไรสะสม		
จัดสรรแล้ว - สำรองตามกฎหมาย	19,563,252	19,563,252
ยังไม่ได้จัดสรร	308,292,150	38,979,894
องค์ประกอบอื่นของผู้ถือหุ้น	(108,624,464)	(83,655,764)
รวมส่วนของผู้ถือหุ้น	1,219,230,938	974,887,382
รวมหนี้สินและส่วนของผู้ถือหุ้น	6,255,965,239	6,352,563,094

หมายเหตุประกอบงบการเงินเป็นส่วนหนึ่งของงบการเงินนี้



ธนวันต์ ชัยสิทธิการคำ



(นายวุฒิเลิศ สุวรรณศรี)

กรรมการ

  
บริษัท ที ไลฟ์ ประกันชีวิต จำกัด (มหาชน)  
T Life Assurance Public Company Limited

(ยังไม่ได้ตรวจสอบ แต่สอบทานแล้ว)

บริษัท เอ็ม บี เค ไลฟ์ ประกันชีวิต จำกัด (มหาชน)

งบกำไรขาดทุนเบ็ดเสร็จ

สำหรับงวดสามเดือนสิ้นสุดวันที่ 30 มิถุนายน 2565

	(หน่วย: บาท)	
หมายเหตุ	2565	2564
กำไรหรือขาดทุน:		
รายได้		
เบี้ยประกันภัยรับ	87,423,729	86,378,899
หัก: เบี้ยประกันภัยจ่ายจากการเอาประกันต่อ	(13,987,223)	(18,614,701)
เบี้ยประกันภัยรับสุทธิ	73,436,506	67,764,198
บวก: สำรองเบี้ยประกันภัยที่ยังไม่ถือเป็นรายได้ลดลงจากงวดก่อน	12,462,900	9,544,516
เบี้ยประกันภัยที่ถือเป็นรายได้สุทธิจากการประกันภัยต่อ	85,899,406	77,308,714
รายได้ค่าจ้างและค่าบำเหน็จ	1,186,803	311,581
รายได้จากการลงทุนสุทธิ	14 22,667,353	26,354,811
กำไร (ขาดทุน) สุทธิจากเครื่องมือทางการเงิน	(185,962)	4,131,439
กำไร (ขาดทุน) จากการปรับมูลค่ายุติธรรมของเครื่องมือทางการเงิน	(3,421,357)	5,808,787
รายได้อื่น	23,152	6,568
รวมรายได้	106,169,395	113,921,900
ค่าใช้จ่าย		
สำรองประกันภัยสำหรับสัญญาประกันภัยระยะยาวลดลง	(262,472,023)	(88,551,471)
ผลประโยชน์จ่ายตามกรมธรรม์ประกันภัยและค่าสินไหมทดแทน	173,206,942	225,765,672
หัก: ผลประโยชน์จ่ายตามกรมธรรม์ประกันภัยและค่าสินไหม		
ทดแทนรับคืนจากการประกันภัยต่อ	(15,581,545)	(17,418,338)
ค่าจ้างและค่าบำเหน็จ	24,038,752	15,339,829
ค่าใช้จ่ายในการรับประกันภัยอื่น	3,189,784	3,772,257
ค่าใช้จ่ายในการดำเนินงาน	15 28,365,258	30,334,371
ต้นทุนทางการเงิน	87,579	118,461
ผลขาดทุนด้านเครดิตที่คาดว่าจะเกิดขึ้น (โอนกลับ)	612,130	(1,658,280)
รวมค่าใช้จ่าย	(48,553,123)	167,702,501
กำไร (ขาดทุน) ก่อนภาษีเงินได้	154,722,518	(53,780,601)
รายได้ (ค่าใช้จ่าย) ภาษีเงินได้	13 17,781,323	(1,159,611)
กำไร (ขาดทุน) สำหรับงวด	172,503,841	(54,940,212)

หมายเหตุประกอบงบการเงินเป็นส่วนหนึ่งของงบการเงินนี้



(ยังไม่ได้ตรวจสอบ แต่สอบทานแล้ว)

บริษัท เอ็ม บี เค ไลฟ์ ประกันชีวิต จำกัด (มหาชน)  
งบกำไรขาดทุนเบ็ดเสร็จ (ต่อ)  
สำหรับงวดสามเดือนสิ้นสุดวันที่ 30 มิถุนายน 2565

	(หน่วย: บาท)	
หมายเหตุ	2565	2564
กำไรขาดทุนเบ็ดเสร็จอื่น:		
รายการที่จะถูกบันทึกในส่วนของกำไรหรือขาดทุนในภายหลัง		
กำไร (ขาดทุน) จากการวัดมูลค่าเงินลงทุนในตราสารหนี้ด้วยมูลค่า ยุติธรรมผ่านกำไรขาดทุนเบ็ดเสร็จอื่น	(30,525,876)	23,689,541
ขาดทุน (กำไร) จากการขายเงินลงทุนในตราสารหนี้ในระหว่างงวด ที่โอนไปรับรู้ในส่วนของกำไรหรือขาดทุน	7,844	(3,247,296)
รวมกำไรขาดทุนเบ็ดเสร็จอื่น (ขาดทุน)	(30,518,032)	20,442,245
บวก: ผลกระทบของภาษีเงินได้	-	-
รายการที่จะถูกบันทึกในส่วนของกำไรหรือขาดทุนในภายหลัง		
- สุทธิจากภาษีเงินได้ (ขาดทุน)	(30,518,032)	20,442,245
รายการที่จะไม่ถูกบันทึกในส่วนของกำไรหรือขาดทุนในภายหลัง		
ขาดทุนจากการวัดมูลค่าเงินลงทุนในตราสารทุนด้วยมูลค่า ยุติธรรมผ่านกำไรขาดทุนเบ็ดเสร็จอื่น	(8,139,433)	(20,143,237)
บวก: ผลกระทบของภาษีเงินได้	-	-
รายการที่จะไม่ถูกบันทึกในส่วนของกำไรหรือขาดทุนในภายหลัง		
- สุทธิจากภาษีเงินได้ (ขาดทุน)	(8,139,433)	(20,143,237)
กำไรขาดทุนเบ็ดเสร็จอื่นสำหรับงวด - สุทธิจากภาษี (ขาดทุน)	(38,657,465)	299,008
กำไรขาดทุนเบ็ดเสร็จรวมสำหรับงวด (ขาดทุน)	133,846,376	(54,641,204)
กำไรต่อหุ้น:	16	
กำไร (ขาดทุน) ต่อหุ้นขั้นพื้นฐาน	1.73	(0.55)

หมายเหตุประกอบงบการเงินเป็นส่วนหนึ่งของงบการเงินนี้

(ยังไม่ได้ตรวจสอบ แต่สอบทานแล้ว)

บริษัท เอ็ม บี เค ไลฟ์ ประกันชีวิต จำกัด (มหาชน)

งบกำไรขาดทุนเบ็ดเสร็จ

สำหรับงวดหกเดือนสิ้นสุดวันที่ 30 มิถุนายน 2565

	(หน่วย: บาท)	
หมายเหตุ	2565	2564
กำไรหรือขาดทุน:		
รายได้		
เบี้ยประกันภัยรับ	228,449,857	217,401,190
หัก: เบี้ยประกันภัยจ่ายจากการเอาประกันต่อ	(47,649,759)	(54,584,603)
เบี้ยประกันภัยรับสุทธิ	180,800,098	162,816,587
หัก: สำรองเบี้ยประกันภัยที่ยังไม่ถือเป็นรายได้เพิ่มขึ้นจากงวดก่อน	(11,452,318)	(16,333,866)
เบี้ยประกันภัยที่ถือเป็นรายได้สุทธิจากการประกันภัยต่อ	169,347,780	146,482,721
รายได้ค่าจ้างและค่าบำเหน็จ	1,875,933	1,025,237
รายได้จากการลงทุนสุทธิ	14 41,077,282	55,580,645
กำไร (ขาดทุน) สุทธิจากเครื่องมือทางการเงิน	(218,518)	5,519,966
กำไร (ขาดทุน) จากการปรับมูลค่ายุติธรรมของเครื่องมือทางการเงิน	(2,747,266)	1,829,938
รายได้อื่น	212,362	25,911
รวมรายได้	209,547,573	210,464,418
ค่าใช้จ่าย		
สำรองประกันภัยสำหรับสัญญาประกันภัยระยะยาวลดลง	(468,220,490)	(372,576,377)
ผลประโยชน์จ่ายตามกรมธรรม์ประกันภัยและค่าสินไหมทดแทน	330,506,395	444,632,323
หัก: ผลประโยชน์จ่ายตามกรมธรรม์ประกันภัยและค่าสินไหม		
ทดแทนรับคืนจากการประกันภัยต่อ	(29,369,343)	(35,702,975)
ค่าจ้างและค่าบำเหน็จ	51,808,103	34,374,751
ค่าใช้จ่ายในการรับประกันภัยอื่น	6,608,633	7,129,914
ค่าใช้จ่ายในการดำเนินงาน	15 58,741,832	59,720,425
ต้นทุนทางการเงิน	179,805	240,641
ผลขาดทุนด้านเครดิตที่คาดว่าจะเกิดขึ้น (โอนกลับ)	1,167,012	(942,532)
รวมค่าใช้จ่าย	(48,578,053)	136,876,170
กำไรก่อนภาษีเงินได้	258,125,626	73,588,248
รายได้ (ค่าใช้จ่าย) ภาษีเงินได้	13 17,653,232	(357,296)
กำไรสำหรับงวด	275,778,858	73,230,952

หมายเหตุประกอบงบการเงินเป็นส่วนหนึ่งของงบการเงินนี้

(ยังไม่ได้ตรวจสอบ แต่สอบทานแล้ว)

บริษัท เอ็ม บี เค ไลฟ์ ประกันชีวิต จำกัด (มหาชน)

งบกำไรขาดทุนเบ็ดเสร็จ (ต่อ)

สำหรับงวดหกเดือนสิ้นสุดวันที่ 30 มิถุนายน 2565

(หน่วย: บาท)

หมายเหตุ	2565	2564
กำไรขาดทุนเบ็ดเสร็จอื่น:		
รายการที่จะถูกบันทึกในส่วนของกำไรหรือขาดทุนในภายหลัง		
ขาดทุนจากการวัดมูลค่าเงินลงทุนในตราสารหนี้ด้วยมูลค่า		
ยุติธรรมผ่านกำไรขาดทุนเบ็ดเสร็จอื่น	(40,449,041)	(19,097,926)
กำไรจากการขายเงินลงทุนในตราสารหนี้ในระหว่างงวด		
ที่โอนไปรับรู้ในส่วนของกำไรหรือขาดทุน	(197,672)	(4,788,983)
รวมกำไรขาดทุนเบ็ดเสร็จอื่น (ขาดทุน)	(40,646,713)	(23,886,909)
บวก: ผลกระทบของภาษีเงินได้	57,073	2,324,977
รายการที่จะถูกบันทึกในส่วนของกำไรหรือขาดทุนในภายหลัง		
- สุทธิจากภาษีเงินได้ (ขาดทุน)	(40,589,640)	(21,561,932)
รายการที่จะไม่ถูกบันทึกในส่วนของกำไรหรือขาดทุนในภายหลัง		
กำไร (ขาดทุน) จากการวัดมูลค่าเงินลงทุนในตราสารหนี้ด้วยมูลค่า		
ยุติธรรมผ่านกำไรขาดทุนเบ็ดเสร็จอื่น	9,154,338	(39,760,302)
บวก: ผลกระทบของภาษีเงินได้	-	-
รายการที่จะไม่ถูกบันทึกในส่วนของกำไรหรือขาดทุนในภายหลัง		
- สุทธิจากภาษีเงินได้ (ขาดทุน)	9,154,338	(39,760,302)
กำไรขาดทุนเบ็ดเสร็จอื่นสำหรับงวด - สุทธิจากภาษี (ขาดทุน)	(31,435,302)	(61,322,234)
กำไรขาดทุนเบ็ดเสร็จรวมสำหรับงวด	244,343,556	11,908,718
กำไรต่อหุ้น:	16	
กำไรต่อหุ้นขั้นพื้นฐาน	2.76	0.73

หมายเหตุประกอบงบการเงินเป็นส่วนหนึ่งของงบการเงินนี้



(ยังไม่ได้ตรวจสอบ แต่สอบทานแล้ว)

บริษัท เอ็ม บี เค ไลฟ์ ประกันชีวิต จำกัด (มหาชน)

งบกระแสเงินสด

สำหรับงวดหกเดือนสิ้นสุดวันที่ 30 มิถุนายน 2565

	(หน่วย: บาท)	
	2565	2564
กระแสเงินสดจากกิจกรรมดำเนินงาน		
เบี้ยประกันภัยรับจากการรับประกันภัยโดยตรง	230,242,421	224,533,292
เงินจ่ายเกี่ยวกับประกันภัยต่อ	10,372,731	(11,752,220)
ดอกเบี้ยรับ	25,082,728	61,468,345
เงินปันผลรับ	7,730,482	5,688,949
รายได้อื่น	212,362	333,523
เงินจ่ายตามกรมธรรม์ประกันภัยและค่าสินไหมทดแทน		
จากการรับประกันภัยโดยตรง	(317,518,620)	(461,895,384)
ค่าจ้างและค่าบำเหน็จจากการรับประกันภัยโดยตรง	(50,491,627)	(34,342,118)
ค่าใช้จ่ายในการรับประกันภัยอื่น	(6,608,633)	(7,129,914)
ค่าใช้จ่ายในการดำเนินงาน	(64,472,249)	(66,722,251)
ค่าใช้จ่ายภาษีเงินได้	(952,645)	(1,236,868)
เงินสดรับ - สินทรัพย์ทางการเงินตราสารหนี้และตราสารทุน	4,477,109,149	3,541,820,237
เงินสดจ่าย - สินทรัพย์ทางการเงินตราสารหนี้และตราสารทุน	(4,155,950,832)	(3,200,130,253)
เงินให้กู้ยืมและดอกเบี้ยค้างรับ	13,835,475	(39,394,889)
เงินสดสุทธิจากกิจกรรมดำเนินงาน	168,590,742	11,240,449
กระแสเงินสดจากกิจกรรมลงทุน		
อุปกรณ์	(498,323)	(2,427,979)
สินทรัพย์ไม่มีตัวตน	(285,570)	(343,692)
เงินสดสุทธิใช้ไปในกิจกรรมลงทุน	(783,893)	(2,771,671)
กระแสเงินสดจากกิจกรรมจัดหาเงิน		
ชำระหนี้สินตามสัญญาเช่า	(1,076,430)	(1,163,645)
เงินสดสุทธิใช้ไปในกิจกรรมจัดหาเงิน	(1,076,430)	(1,163,645)
เงินสดและรายการเทียบเท่าเงินสดเพิ่มขึ้นสุทธิ	166,730,419	7,305,133
เงินสดและรายการเทียบเท่าเงินสด ณ วันต้นงวด	182,042,988	110,219,745
เงินสดและรายการเทียบเท่าเงินสด ณ วันสิ้นงวด	348,773,407	117,524,878

หมายเหตุประกอบงบการเงินเป็นส่วนหนึ่งของงบการเงินนี้

บริษัท เอ็ม บี เค ไลฟ์ ประกันชีวิต จำกัด (มหาชน)

หมายเหตุประกอบงบการเงินระหว่างกาล

สำหรับงวดสามเดือนและหกเดือนสิ้นสุดวันที่ 30 มิถุนายน 2565

## 1. ข้อมูลทั่วไป

### 1.1 ข้อมูลทั่วไปของบริษัทฯ

บริษัท เอ็ม บี เค ไลฟ์ ประกันชีวิต จำกัด (มหาชน) (“บริษัทฯ”) เป็นบริษัทมหาชนจำกัด ซึ่งจัดตั้งและมีภูมิลำเนาในประเทศไทย และมีบริษัท ทูนครนชาติ จำกัด (มหาชน) ซึ่งเป็นบริษัทมหาชนจดทะเบียนจัดตั้งในประเทศไทยและเป็นบริษัทจดทะเบียนในตลาดหลักทรัพย์แห่งประเทศไทยเป็นบริษัทใหญ่ (“บริษัทใหญ่”) โดยถือหุ้นในอัตราร้อยละ 100 ของทุนจดทะเบียนชำระแล้ว

ธุรกิจหลักของบริษัทฯคือการรับประกันชีวิต

เมื่อวันที่ 6 กรกฎาคม 2565 บริษัทฯ ได้จดทะเบียนเปลี่ยนชื่อบริษัทกับกระทรวงพาณิชย์จาก “บริษัท เอ็ม บี เค ไลฟ์ ประกันชีวิต จำกัด (มหาชน)” เป็น “บริษัท ที ไลฟ์ ประกันชีวิต จำกัด (มหาชน)”

### 1.2 การแพร่ระบาดของโรคติดเชื้อไวรัสโคโรนา 2019

สถานการณ์การแพร่ระบาดของโรคติดเชื้อไวรัสโคโรนา 2019 ที่ปัจจุบันยังมีผลกระทบต่อธุรกิจและอุตสาหกรรมส่วนใหญ่ สถานการณ์ดังกล่าวอาจนำมาซึ่งความไม่แน่นอนและอาจส่งผลกระทบต่อสภาพแวดล้อมของการดำเนินธุรกิจ ฝ่ายบริหารของบริษัทฯ ได้มีการติดตามความคืบหน้าของสถานการณ์ดังกล่าวและประเมินผลกระทบทางการเงินเกี่ยวกับมูลค่าของสินทรัพย์ ประเมินการหนี้สินและหนี้สินที่อาจเกิดขึ้นอย่างต่อเนื่อง ทั้งนี้ ฝ่ายบริหารได้ใช้ประมาณการและดุลยพินิจในประเด็นต่างๆ ในการประมาณผลกระทบ ซึ่งจะต้องมีการประมาณการอย่างต่อเนื่องหากสถานการณ์มีการเปลี่ยนแปลง

## 2. เกณฑ์ในการจัดทำงบการเงิน

### 2.1 เกณฑ์ในการจัดทำข้อมูลทางการเงินระหว่างกาล

ข้อมูลทางการเงินระหว่างกาลนี้จัดทำขึ้นตามมาตรฐานการบัญชีฉบับที่ 34 เรื่อง การรายงานทางการเงินระหว่างกาล โดยบริษัทฯ เลื่อนนำเสนอข้อมูลทางการเงินระหว่างกาลแบบย่อ อย่างไรก็ตาม บริษัทฯ ได้แสดงรายการในงบแสดงฐานะการเงิน งบกำไรขาดทุนเบ็ดเสร็จ งบแสดงการเปลี่ยนแปลงส่วนของผู้ถือหุ้นและงบกระแสเงินสดในรูปแบบเช่นเดียวกับงบการเงินประจำปี และเป็นไปตามรูปแบบของงบการเงินที่กำหนดในประกาศคณะกรรมการกำกับและส่งเสริมการประกอบธุรกิจประกันภัย (“คปภ.”) เรื่อง หลักเกณฑ์ วิธีการเงื่อนไข และระยะเวลาในการจัดทำและยื่นงบการเงินและรายงานเกี่ยวกับผลการดำเนินงานของบริษัทประกันชีวิต (ฉบับที่ 2) พ.ศ. 2562 ลงวันที่ 4 เมษายน 2562

ข้อมูลทางการเงินระหว่างกาลนี้จัดทำขึ้นเพื่อให้ข้อมูลเพิ่มเติมจากงบการเงินประจำปีที่น่าเสนอครั้งล่าสุด ดังนั้น ข้อมูลทางการเงินระหว่างกาลจึงเน้นการให้ข้อมูลเกี่ยวกับกิจกรรม เหตุการณ์ และสถานการณ์ใหม่ๆ เพื่อไม่ให้ข้อมูลที่นำเสนอซ้ำซ้อนกับข้อมูลที่ได้รายงานไปแล้ว ผู้ใช้งบการเงินควรใช้ข้อมูลทางการเงินระหว่างกาลนี้ควบคู่ไปกับงบการเงินประจำปีล่าสุด

ข้อมูลทางการเงินระหว่างกาลฉบับภาษาไทยเป็นงบการเงินฉบับที่บริษัทฯ ใช้เป็นทางการตามกฎหมาย ข้อมูลทางการเงินระหว่างกาลฉบับภาษาอังกฤษแปลมาจากข้อมูลทางการเงินระหว่างกาลฉบับภาษาไทยนี้

2.2 มาตรฐานการรายงานทางการเงินใหม่ที่เริ่มมีผลบังคับใช้ในงวดปัจจุบัน

มาตรฐานการรายงานทางการเงินที่มีการปรับปรุงซึ่งมีผลบังคับใช้สำหรับงบการเงินที่มีรอบระยะเวลาบัญชีที่เริ่มในหรือหลังวันที่ 1 มกราคม 2565 ไม่มีผลกระทบอย่างเป็นทางการเป็นสาระสำคัญต่องบการเงินของบริษัทฯ

2.3 นโยบายการบัญชีที่สำคัญ

ข้อมูลทางการเงินระหว่างกาลนี้จัดทำขึ้นโดยใช้นโยบายการบัญชีและวิธีการคำนวณเช่นเดียวกับที่ใช้ในงบการเงินสำหรับปีสิ้นสุดวันที่ 31 ธันวาคม 2564

3. การจัดประเภทสินทรัพย์ทางการเงินและหนี้สินทางการเงิน

ณ วันที่ 30 มิถุนายน 2565 และ 31 ธันวาคม 2564 ยอดคงเหลือของสินทรัพย์ทางการเงินและหนี้สินทางการเงินจัดประเภทได้ดังนี้

(หน่วย: พันบาท)

	30 มิถุนายน 2565				
	เงินลงทุนใน ตราสารหนี้ที่ กำหนดให้วัด มูลค่าด้วยมูลค่า ยุติธรรมผ่าน กำไรขาดทุน	เงินลงทุนใน ตราสารหนี้ที่วัด มูลค่าด้วยมูลค่า ยุติธรรมผ่าน กำไรขาดทุน เบ็ดเสร็จอื่น	เงินลงทุนใน ตราสารทุนที่ กำหนดให้วัด มูลค่าด้วยมูลค่า ยุติธรรมผ่าน กำไรขาดทุน เบ็ดเสร็จอื่น	เครื่องมือ ทางการเงินที่วัด มูลค่าด้วยราคา ทุนตัดจำหน่าย	รวม
<b>สินทรัพย์ทางการเงิน</b>					
เงินสดและรายการเทียบเท่าเงินสด	-	-	-	348,773	348,773
รายได้จากการลงทุนค้างรับ	-	-	-	94,246	94,246
สินทรัพย์ทางการเงินตราสารหนี้	325,504	4,143,698	-	550,000	5,019,202
สินทรัพย์ทางการเงินตราสารทุน	-	-	382,491	-	382,491
เงินให้กู้ยืมและคอกเบี้ยค้างรับ	-	-	-	241,621	241,621
ลูกหนี้จากการขายหลักทรัพย์	-	-	-	11,927	11,927
<b>หนี้สินทางการเงิน</b>					
หนี้สินตามสัญญาเช่า	-	-	-	6,215	6,215
เจ้าหนี้จากการซื้อหลักทรัพย์	-	-	-	81,956	81,956

(ยังไม่ได้ตรวจสอบ แต่สอบทานแล้ว)

(หน่วย: พันบาท)

	31 ธันวาคม 2564				รวม
	เงินลงทุนใน ตราสารหนี้ที่ กำหนดให้วัด มูลค่าด้วยมูลค่า ยุติธรรมผ่านกำไร หรือขาดทุน	เงินลงทุนใน ตราสารหนี้ที่วัด มูลค่าด้วยมูลค่า ยุติธรรมผ่าน กำไรขาดทุน เบ็ดเสร็จอื่น	เงินลงทุนใน ตราสารหนี้ที่ กำหนดให้วัด มูลค่าด้วยมูลค่า ยุติธรรมผ่าน กำไรขาดทุน เบ็ดเสร็จอื่น	เครื่องมือ ทางการเงินที่วัด มูลค่าด้วยราคา ทุนตัดจำหน่าย	
สินทรัพย์ทางการเงิน					
เงินสดและรายการเทียบเท่าเงินสด	-	-	-	182,043	182,043
รายได้จากการลงทุนค้างรับ	-	-	-	83,839	83,839
สินทรัพย์ทางการเงินตราสารหนี้	323,298	3,541,475	-	1,500,000	5,364,773
สินทรัพย์ทางการเงินตราสารทุน	-	-	326,166	-	326,166
เงินให้กู้ยืมและดอกเบี้ยค้างรับ	-	-	-	255,401	255,401
หนี้สินทางการเงิน					
หนี้สินตามสัญญาเช่า	-	-	-	7,125	7,125

#### 4. เงินสดและรายการเทียบเท่าเงินสด

(หน่วย: พันบาท)

	30 มิถุนายน 2565	31 ธันวาคม 2564
เงินฝากธนาคารประเภทไม่กำหนดระยะเวลาจ่ายคืน	348,771	182,041
เงินฝากธนาคารประเภทจ่ายคืนเมื่อสิ้นกำหนดระยะเวลา	2	2
เงินสดและรายการเทียบเท่าเงินสด	348,773	182,043

#### 5. เบี้ยประกันภัยค้ำประกัน

ณ วันที่ 30 มิถุนายน 2565 และ 31 ธันวาคม 2564 ยอดคงเหลือของเบี้ยประกันภัยค้ำประกันจากการประกันภัย โดยตรงจำแนกตามอายุที่ค้ำชำระนับตั้งแต่วันครบกำหนดชำระแสดงได้ดังนี้

(หน่วย: พันบาท)

	30 มิถุนายน 2565	31 ธันวาคม 2564
ยังไม่ถึงกำหนดรับชำระ	22,584	22,010
ค้ำประกัน ไม่เกิน 30 วัน	4,884	5,605
ค้ำประกัน 31 - 60 วัน	613	8
ค้ำประกัน 61 - 90 วัน	3,480	665
ค้ำประกัน เกินกว่า 90 วัน	758	179
รวม	32,319	28,467
หัก: ค่าเผื่อหนี้สงสัยจะสูญ	(27)	(57)
เบี้ยประกันภัยค้ำประกันสุทธิ	32,292	28,410



(ยังไม่ได้ตรวจสอบ แต่สอบทานแล้ว)

## 6. สินทรัพย์จากการประกันภัยต่อ

(หน่วย: พันบาท)

	30 มิถุนายน 2565	31 ธันวาคม 2564
สำรองประกันภัยส่วนที่เรียกคืนจากบริษัทประกันภัยต่อ		
สำรองสินไหมทดแทน	17,455	12,218
สำรองเบี้ยประกันภัยที่ยังไม่ถึงเป็นรายได้	20,181	11,680
รวมสินทรัพย์จากการประกันภัยต่อ	37,636	23,898

## 7. ลูกหนี้จากสัญญาประกันภัยต่อ

(หน่วย: พันบาท)

	30 มิถุนายน 2565	31 ธันวาคม 2564
เงินค้างรับจากบริษัทประกันภัยต่อ - ยังไม่ถึงกำหนดรับชำระ	46,568	47,313
ลูกหนี้จากสัญญาประกันภัยต่อ	46,568	47,313

## 8. สินทรัพย์ทางการเงินตราสารหนี้

## 8.1 จำแนกตามการจัดประเภทสินทรัพย์ทางการเงิน

(หน่วย: พันบาท)

	30 มิถุนายน 2565		31 ธันวาคม 2564	
	ราคาทุน/ ราคาทุนตัด จำหน่าย	มูลค่ายุติธรรม	ราคาทุน/ ราคาทุนตัด จำหน่าย	มูลค่ายุติธรรม
ตราสารหนี้ที่กำหนดให้วัดมูลค่าด้วยมูลค่ายุติธรรม				
ผ่านกำไรหรือขาดทุน				
หลักทรัพย์รัฐบาลและรัฐวิสาหกิจ	219,872	300,375	215,245	302,357
ตราสารหนี้ภาคเอกชน	24,953	25,129	20,000	20,941
รวม	244,825	325,504	235,245	323,298
บวก: ค่าไถ่ที่ยังไม่เกิดขึ้นจริง	80,679		88,053	
รวม	325,504		323,298	
ตราสารหนี้ที่วัดมูลค่าด้วยมูลค่ายุติธรรม				
ผ่านกำไรหรือขาดทุนเบ็ดเสร็จอื่น				
หลักทรัพย์รัฐบาลและรัฐวิสาหกิจ	1,851,061	1,846,853	3,415,006	3,415,958
ตราสารหนี้ภาคเอกชน	2,334,220	2,296,845	120,000	119,250
ตราสารหนี้ต่างประเทศ	-	-	6,250	6,267
รวม	4,185,281	4,143,698	3,541,256	3,541,475
หัก: ค่าเผื่อผลขาดทุนด้านเครดิตที่คาดว่าจะเกิดขึ้น	(1,222)		(66)	
บวก (หัก): ค่าไถ่ (ขาดทุน) ที่ยังไม่เกิดขึ้นจริง	(40,361)		285	
รวม	4,143,698		3,541,475	
ตราสารหนี้ที่วัดมูลค่าด้วยราคาทุนตัดจำหน่าย				
เงินฝากสถาบันการเงินที่ครบกำหนดเกินกว่า 3 เดือน	500,000		1,500,000	
ตราสารหนี้ภาคเอกชน	50,000		-	
หัก: ค่าเผื่อผลขาดทุนด้านเครดิตที่คาดว่าจะเกิดขึ้น	-		-	
รวม	550,000		1,500,000	
รวมสินทรัพย์ทางการเงินตราสารหนี้	5,019,202		5,364,773	

## 8.2 จำนวนตามการวิเคราะห์ลำดับชั้นของความเสี่ยงด้านเครดิต

(หน่วย: พันบาท)

	30 มิถุนายน 2565		31 ธันวาคม 2564	
	มูลค่ายุติธรรม	กำไรขาดทุน	มูลค่ายุติธรรม	กำไรขาดทุน
ตราสารหนี้ที่วัดมูลค่าด้วยมูลค่ายุติธรรม				
ผ่านกำไรหรือขาดทุนเบ็ดเสร็จอื่น				
ชั้นที่ 1 - ตราสารหนี้ที่ไม่มีการเพิ่มขึ้น				
อย่างมีนัยสำคัญของความเสี่ยงด้านเครดิต	4,143,698	1,222	3,541,475	66
รวม	4,143,698	1,222	3,541,475	66

(หน่วย: พันบาท)

	30 มิถุนายน 2565			31 ธันวาคม 2564		
	มูลค่าตามบัญชีขั้นต้น	รับรู้ในกำไรขาดทุน	มูลค่าตามบัญชีสุทธิ	มูลค่าตามบัญชีขั้นต้น	รับรู้ในกำไรขาดทุน	มูลค่าตามบัญชีสุทธิ
ตราสารหนี้ที่วัดมูลค่าด้วย						
ราคาทุนตัดจำหน่าย						
ชั้นที่ 1 - ตราสารหนี้ที่ไม่มีการเพิ่มขึ้นอย่างมีนัย						
สำคัญของความเสี่ยง						
ด้านเครดิต	550,000	-	550,000	1,500,000	-	1,500,000
รวม	550,000	-	550,000	1,500,000	-	1,500,000

(ยังไม่ได้ตรวจสอบ แต่สอบทานแล้ว)

### 8.3 เงินลงทุนที่มีข้อจำกัดและภาระผูกพัน

ณ วันที่ 30 มิถุนายน 2565 และ 31 ธันวาคม 2564 บริษัทฯ ได้วางทรัพย์สินเพื่อเป็นหลักทรัพย์ประกันและจัดสรรไว้เป็นเงินสำรองประกันภัยสำหรับสัญญาประกันภัยระยะยาวไว้กับนายทะเบียนตามพระราชบัญญัติประกันชีวิต ดังนี้

(หน่วย: ล้านบาท)

	30 มิถุนายน 2565		31 ธันวาคม 2564	
	ราคาทุน ตัดจำหน่าย	มูลค่ายุติธรรม	ราคาทุน ตัดจำหน่าย	มูลค่ายุติธรรม
หลักทรัพย์ประกัน				
หลักทรัพย์รัฐบาล	20.0	20.3	20.1	20.7
ทรัพย์สินที่จัดสรรเป็นเงินสำรอง				
เงินฝากประจำธนาคาร	340.0	340.0	1,340.0	1,340.0
หลักทรัพย์รัฐบาล	939.3	935.2	-	-
รวม	1,299.3	1,295.5	1,360.1	1,360.7

### 9. สินทรัพย์ทางการเงินตราสารทุน

#### 9.1 จำแนกตามการจัดประเภทสินทรัพย์ทางการเงิน

(หน่วย: พันบาท)

	30 มิถุนายน 2565		31 ธันวาคม 2564	
	ราคาทุน	มูลค่ายุติธรรม	ราคาทุน	มูลค่ายุติธรรม
ตราสารทุนที่กำหนดให้วัดมูลค่าด้วยมูลค่า ยุติธรรมผ่านกำไรขาดทุนเบ็ดเสร็จอื่น				
ตราสารทุน	175,024	164,037	109,920	105,851
หน่วยลงทุน	275,730	218,454	300,130	220,315
รวม	450,754	382,491	410,050	326,166
หัก: ขาดทุนที่ยังไม่เกิดขึ้นจริง	(68,263)		(83,884)	
รวม	382,491		326,166	

## 9.2 การตัดรายการเงินลงทุนในตราสารทุน

ในระหว่างงวดสามเดือนและหกเดือนสิ้นสุดวันที่ 30 มิถุนายน 2565 และ 2564 บริษัทฯมีการจำหน่ายเงินลงทุนในตราสารทุนที่กำหนดให้วัดมูลค่าด้วยมูลค่ายุติธรรมผ่านกำไรขาดทุนเบ็ดเสร็จอื่นนอกจากบัญชี ดังนั้น การเปลี่ยนแปลงในมูลค่ายุติธรรมที่เคยรับรู้ในกำไรขาดทุนเบ็ดเสร็จอื่นจะถูกโอนไปรับรู้ในกำไรสะสม ดังนี้

(หน่วย: พันบาท)

สำหรับงวดสามเดือนสิ้นสุดวันที่ 30 มิถุนายน 2565

	มูลค่ายุติธรรม ณ วันที่ตัดรายการ		กำไร (ขาดทุน)	
	เงินปันผลรับ	เงินปันผลรับ	สะสมจากการตัดรายการ	เหตุผลในการตัดรายการ
เงินลงทุนที่ถูกตัดรายการออกจากบัญชี				
ตราสารทุน	139,483	-	4,276	จำหน่าย
หน่วยลงทุน	-	-	-	จำหน่าย
รวม	139,483	-	4,276	

(หน่วย: พันบาท)

สำหรับงวดหกเดือนสิ้นสุดวันที่ 30 มิถุนายน 2565

	มูลค่ายุติธรรม ณ วันที่ตัดรายการ		กำไร (ขาดทุน)	
	เงินปันผลรับ	เงินปันผลรับ	สะสมจากการตัดรายการ	เหตุผลในการตัดรายการ
เงินลงทุนที่ถูกตัดรายการออกจากบัญชี				
ตราสารทุน	201,330	-	(562)	จำหน่าย
หน่วยลงทุน	23,929	278	(5,904)	จำหน่าย
รวม	225,259	278	(6,466)	

(หน่วย: พันบาท)

สำหรับงวดสามเดือนสิ้นสุดวันที่ 30 มิถุนายน 2564

	มูลค่ายุติธรรม ณ วันที่ตัดรายการ		กำไร (ขาดทุน)	
	เงินปันผลรับ	เงินปันผลรับ	สะสมจากการตัดรายการ	เหตุผลในการตัดรายการ
เงินลงทุนที่ถูกตัดรายการออกจากบัญชี				
ตราสารทุน	379,284	15,290	(81,443)	จำหน่าย
หน่วยลงทุน	281,047	2,206	28,868	จำหน่าย
รวม	660,331	17,496	(52,575)	

(ยังไม่ได้ตรวจสอบ แต่สอบทานแล้ว)

(หน่วย: พันบาท)

สำหรับงวดหกเดือนสิ้นสุดวันที่ 30 มิถุนายน 2564

	กำไร (ขาดทุน)			เหตุผลการ ตัดรายการ
	มูลค่ายุติธรรม ณ วันที่ตัดรายการ	เงินปันผลรับ	สะสมจากการ ตัดรายการ	
เงินลงทุนที่ถูกตัดรายการออกจากบัญชี				
ตราสารทุน	379,284	15,290	(81,443)	จำหน่าย
หน่วยลงทุน	326,413	2,908	38,360	จำหน่าย
รวม	705,697	18,198	(43,083)	

10. เงินให้กู้ยืมและดอกเบี้ยค้างรับ

ณ วันที่ 30 มิถุนายน 2565 และ 31 ธันวาคม 2564 ยอดคงเหลือของเงินให้กู้ยืมและดอกเบี้ยค้างรับจากเงินให้กู้ยืมโดยมีกรรมธรรม์ประกันชีวิตเป็นประกันจำแนกอายุตามเงินต้นและดอกเบี้ยแสดงได้ดังนี้

(หน่วย: พันบาท)

ระยะเวลาค้างชำระ	30 มิถุนายน 2565			31 ธันวาคม 2564		
	เงินต้น	ดอกเบี้ย	รวม	เงินต้น	ดอกเบี้ย	รวม
ยังไม่ถึงกำหนดชำระ	229,438	12,183	241,621	243,273	12,128	255,401
รวม	229,438	12,183	241,621	243,273	12,128	255,401

เงินให้กู้ยืมโดยมีกรรมธรรม์ประกันภัยเป็นประกันเป็นเงินให้กู้ยืมแก่ผู้เอาประกันภัย โดยให้กู้ในวงเงินไม่เกินมูลค่าเงินสดของกรรมธรรม์และคิดดอกเบี้ยไม่เกินอัตราดอกเบี้ยที่ใช้คำนวณเบี้ยประกันชีวิตให้กับลูกค้าบวกเพิ่มอีกร้อยละ 2

(ยังไม่ได้ตรวจสอบ แต่สอบทานแล้ว)

11. หนี้สินจากสัญญาประกันภัย

(หน่วย: พันบาท)

	30 มิถุนายน 2565		
	หนี้สิน ตามสัญญา ประกันภัย	หนี้สิน ส่วนที่เอา ประกันภัยต่อ	สุทธิ
สำรองประกันภัยสำหรับสัญญาประกันภัยระยะยาว	4,632,996	-	4,632,996
สำรองค่าสินไหมทดแทน			
- ค่าสินไหมทดแทนที่เกิดขึ้นที่ได้รับรายงานแล้ว	29,889	(10,487)	19,402
- ค่าสินไหมทดแทนที่เกิดขึ้นแต่ยังไม่ได้รับรายงาน	13,964	(6,968)	6,996
สำรองเบี้ยประกันภัย			
- สำรองเบี้ยประกันภัยที่ยังไม่ถือเป็นรายได้	51,179	(20,181)	30,998
ผลประโยชน์ตามกรมธรรม์ประกันภัยค้างจ่าย	15,143	-	15,143
หนี้สินอื่นตามสัญญาประกันภัย	89,426	-	89,426
รวม	4,832,597	(37,636)	4,794,961

(หน่วย: พันบาท)

	31 ธันวาคม 2564		
	หนี้สิน ตามสัญญา ประกันภัย	หนี้สิน ส่วนที่เอา ประกันภัยต่อ	สุทธิ
สำรองประกันภัยสำหรับสัญญาประกันภัยระยะยาว	5,101,217	-	5,101,217
สำรองค่าสินไหมทดแทน			
- ค่าสินไหมทดแทนที่เกิดขึ้นที่ได้รับรายงานแล้ว	24,868	(6,417)	18,451
- ค่าสินไหมทดแทนที่เกิดขึ้นแต่ยังไม่ได้รับรายงาน	11,137	(5,801)	5,336
สำรองเบี้ยประกันภัย			
- สำรองเบี้ยประกันภัยที่ยังไม่ถือเป็นรายได้	31,225	(11,680)	19,545
ผลประโยชน์ตามกรมธรรม์ประกันภัยค้างจ่าย	13,897	-	13,897
หนี้สินอื่นตามสัญญาประกันภัย	79,798	-	79,798
รวม	5,262,142	(23,898)	5,238,244

## 11.1 สำรองประกันภัยสำหรับสัญญาประกันภัยระยะยาว

	(หน่วย: พันบาท)	
	สำหรับงวดหกเดือน สิ้นสุดวันที่ 30 มิถุนายน 2565	สำหรับปี สิ้นสุดวันที่ 31 ธันวาคม 2564
ยอดคงเหลือต้นงวด	5,101,217	5,767,456
สำรองลดลงสุทธิจากกรมธรรม์ประกันภัยใหม่ และกรมธรรม์ประกันภัยที่ยังมีผลบังคับใช้	(50,129)	(7,371)
สำรองลดลงจากการจ่ายผลประโยชน์สำหรับกรมธรรม์ ประกันขาดอายุ การยกเลิกกรมธรรม์ประกันภัยและอื่น ๆ	(199,802)	(654,366)
การเปลี่ยนแปลงที่เกิดจากข้อสมมติในการคำนวณ สำรองประกันภัย	(318,214)	(162,128)
การเปลี่ยนแปลงที่เกิดจากประสบการณ์จริง	99,924	157,626
ยอดคงเหลือปลายงวด	4,632,996	5,101,217

## 11.2 สำรองประกันภัยสำหรับสัญญาประกันภัยระยะสั้น

## (ก) สำรองค่าสินไหมทดแทน

	(หน่วย: พันบาท)	
	สำหรับงวดหกเดือน สิ้นสุดวันที่ 30 มิถุนายน 2565	สำหรับปี สิ้นสุดวันที่ 31 ธันวาคม 2564
ยอดคงเหลือต้นงวด	36,005	23,130
ค่าสินไหมทดแทนที่เกิดขึ้นระหว่างงวด	53,326	82,482
ค่าสินไหมทดแทนจ่ายระหว่างงวด	(45,478)	(69,607)
ยอดคงเหลือปลายงวด	43,853	36,005

(ยังไม่ได้ตรวจสอบ แต่สอบทานแล้ว)

(ข) ตำรองเบี่ยประกันภัยที่ยังไม่ถึงเป็นรายได้

	(หน่วย: พันบาท)	
	สำหรับงวดหกเดือน สิ้นสุดวันที่	สำหรับปี สิ้นสุดวันที่
	30 มิถุนายน 2565	31 ธันวาคม 2564
ยอดคงเหลือต้นงวด	31,225	30,919
เบี่ยประกันภัยรับสำหรับงวด	102,862	162,031
เบี่ยประกันภัยที่ถือเป็นรายได้ในระหว่างงวด	(82,908)	(161,725)
ยอดคงเหลือปลายงวด	51,179	31,225

11.3 ผลประโยชน์ตามกรมธรรม์ประกันภัยค้ำจ่าย

	(หน่วย: พันบาท)	
	30 มิถุนายน 2565	31 ธันวาคม 2564
เงินค่ามรดกกรม	14,073	13,077
เงินค่าเวนคืนกรมธรรม์ประกันภัย	446	168
อื่น ๆ	624	652
รวมผลประโยชน์ตามกรมธรรม์ค้ำจ่าย	15,143	13,897

12. เจ้าหนี้บริษัทประกันภัยต่อ

	(หน่วย: พันบาท)	
	30 มิถุนายน 2565	31 ธันวาคม 2564
เบี่ยประกันภัยต่อค้ำจ่าย	73,628	42,360
รวมเจ้าหนี้บริษัทประกันภัยต่อ	73,628	42,360



## 13. หนี้สินภาษีเงินได้รอการตัดบัญชีและค่าใช้จ่ายภาษีเงินได้

## 13.1 หนี้สินภาษีเงินได้รอการตัดบัญชี

ส่วนประกอบที่มีสาระสำคัญของหนี้สินภาษีเงินได้รอการตัดบัญชีประกอบด้วยผลกระทบทางภาษีที่เกิดจากรายการดังต่อไปนี้

	(หน่วย: พันบาท)			
	30 มิถุนายน 2565	31 ธันวาคม 2564	ส่วนเปลี่ยนแปลงในหนี้สิน ภาษีเงินได้รอการตัดบัญชี สำหรับงวดหกเดือนสิ้นสุดวันที่ 30 มิถุนายน	
			2565	2564
หนี้สินภาษีเงินได้รอการตัดบัญชี				
กำไรจากการวัดมูลค่าเงินลงทุนในตราสารหนี้ ที่กำหนดให้วัดมูลค่าด้วยมูลค่ายุติธรรมผ่าน กำไรหรือขาดทุน	-	17,653	(17,653)	353
กำไรจากการวัดมูลค่าเงินลงทุนในตราสารหนี้ ที่วัดมูลค่าด้วยมูลค่ายุติธรรมผ่านกำไร ขาดทุนเบ็ดเสร็จอื่น	-	57	(57)	(2,325)
รวมหนี้สินภาษีเงินได้รอการตัดบัญชี	-	17,710		
รวมส่วนเปลี่ยนแปลง			(17,710)	(1,972)
ส่วนเปลี่ยนแปลงที่รับรู้ใน:				
- ส่วนของกำไรหรือขาดทุน			(17,653)	353
- ส่วนของกำไรขาดทุนเบ็ดเสร็จอื่น			(57)	(2,325)
			(17,710)	(1,972)

ณ วันที่ 30 มิถุนายน 2565 และ 31 ธันวาคม 2564 บริษัทฯ มีรายการผลแตกต่างชั่วคราวที่ใช้หักภาษีและขาดทุนทางภาษีที่ยังไม่ได้ใช้จำนวน 234.7 ล้านบาท และ 503.1 ล้านบาท ตามลำดับ ที่บริษัทฯ ไม่ได้บันทึกสินทรัพย์ภาษีเงินได้รอการตัดบัญชี เนื่องจากบริษัทฯ พิจารณาแล้วเห็นว่าบริษัทฯ อาจไม่มีกำไรทางภาษีในอนาคต เพียงพอที่จะนำผลแตกต่างชั่วคราวและผลขาดทุนทางภาษีมาใช้ประโยชน์ได้

ในจำนวนดังกล่าวข้างต้นมีผลขาดทุนทางภาษีที่ยังไม่ได้ใช้จำนวนเงิน 220.1 ล้านบาท และ 477.9 ล้านบาท ตามลำดับ ซึ่งจะทยอยสิ้นสุดระยะเวลาการให้ประโยชน์ภายในปี 2569

## 13.2 รายได้ (ค่าใช้จ่าย) ภาษีเงินได้

รายได้ (ค่าใช้จ่าย) ภาษีเงินได้สำหรับงวดสามเดือนและหกเดือนสิ้นสุดวันที่ 30 มิถุนายน 2565 และ 2564 สรุปได้ดังนี้

	(หน่วย: พันบาท)			
	สำหรับงวดสามเดือนสิ้นสุด		สำหรับงวดหกเดือนสิ้นสุด	
	วันที่ 30 มิถุนายน		วันที่ 30 มิถุนายน	
	2565	2564	2565	2564
<b>ภาษีเงินได้ปัจจุบัน:</b>				
ภาษีเงินได้นิติบุคคลสำหรับงวด	-	-	-	-
รายการปรับปรุงภาษีเงินได้นิติบุคคลปีก่อน	-	4	-	4
<b>ภาษีเงินได้รอการตัดบัญชี:</b>				
ภาษีเงินได้รอการตัดบัญชีจากการเกิดผลแตกต่างชั่วคราวและการกลับรายการผลแตกต่างชั่วคราว	(17,781)	1,156	(17,653)	353
ค่าใช้จ่าย (รายได้) ภาษีเงินได้ที่แสดงอยู่ในส่วนของกำไรหรือขาดทุน	(17,781)	1,160	(17,653)	357

รายการกระทบยอดจำนวนเงินระหว่างรายได้ (ค่าใช้จ่าย) ภาษีเงินได้กับผลคูณกำไร (ขาดทุน) ทางบัญชีกับอัตราภาษีที่ใช้สำหรับงวดสามเดือนและหกเดือนสิ้นสุดวันที่ 30 มิถุนายน 2565 และ 2564 สามารถแสดงได้ดังนี้

	(หน่วย: พันบาท)			
	สำหรับงวดสามเดือนสิ้นสุด		สำหรับงวดหกเดือนสิ้นสุด	
	วันที่ 30 มิถุนายน		วันที่ 30 มิถุนายน	
	2565	2564	2565	2564
กำไร (ขาดทุน) ทางบัญชีก่อนค่าใช้จ่ายภาษีเงินได้	154,723	(53,781)	258,126	73,588
อัตราภาษีเงินได้นิติบุคคล	ร้อยละ 20	ร้อยละ 20	ร้อยละ 20	ร้อยละ 20
จำนวนภาษีตามอัตราภาษีเงินได้นิติบุคคล	30,944	(10,756)	51,625	14,718
ผลขาดทุนทางภาษีที่คาดว่าจะไม่ได้ใช้ประโยชน์ (ลดลง)	(30,743)	14,538	(51,577)	(14,350)
รายการปรับปรุงภาษีเงินได้นิติบุคคลปีก่อน	-	4	-	4
ผลแตกต่างชั่วคราวที่ไม่ได้บันทึกเป็นภาษีเงินได้รอการตัดบัญชี	(17,984)	(2,626)	(17,704)	(9)
<b>ผลกระทบทางภาษีจาก:</b>				
ค่าใช้จ่ายที่มีสิทธิหักได้เพิ่มขึ้น	-	-	-	(8)
ค่าใช้จ่ายต้องห้าม	2	-	3	2
ค่าใช้จ่าย (รายได้) ภาษีเงินได้ที่แสดงอยู่ในส่วนของกำไรหรือขาดทุน	(17,781)	1,160	(17,653)	357

(ยังไม่ได้ตรวจสอบ แต่สอบทานแล้ว)

14. รายได้จากการลงทุนสุทธิ

(หน่วย: พันบาท)

	สำหรับงวดสามเดือนสิ้นสุด		สำหรับงวดหกเดือนสิ้นสุด	
	วันที่ 30 มิถุนายน		วันที่ 30 มิถุนายน	
	2565	2564	2565	2564
ดอกเบี้ยรับจากสินทรัพย์ทางการเงินตราสารหนี้				
ตราสารหนี้ที่กำหนดให้วัดมูลค่าด้วยมูลค่า				
ยุติธรรมผ่านกำไรขาดทุน	4,274	7,940	6,735	15,831
ตราสารหนี้ที่วัดมูลค่าด้วยมูลค่ายุติธรรมผ่าน				
กำไรขาดทุนเบ็ดเสร็จอื่น	10,760	10,111	16,692	22,508
ตราสารหนี้ที่วัดมูลค่าด้วยราคาทุนตัดจำหน่าย	6,360	7,981	13,214	16,144
เงินปันผลรับจากสินทรัพย์ทางการเงินตราสารทุน	2,958	2,635	7,730	5,689
รวม	24,352	28,667	44,371	60,172
หัก: ค่าใช้จ่ายที่เกี่ยวข้อง	(1,685)	(2,312)	(3,294)	(4,591)
รวมรายได้จากการลงทุนสุทธิ	22,667	26,355	41,077	55,581

15. ค่าใช้จ่ายในการดำเนินงาน

(หน่วย: พันบาท)

	สำหรับงวดสามเดือนสิ้นสุด		สำหรับงวดหกเดือนสิ้นสุด	
	วันที่ 30 มิถุนายน		วันที่ 30 มิถุนายน	
	2565	2564	2565	2564
ค่าใช้จ่ายพนักงาน	13,498	13,709	28,291	26,641
ค่าใช้จ่ายเกี่ยวกับอาคารสถานที่และอุปกรณ์	5,053	4,562	9,237	9,054
หนี้สูญและหนี้สงสัยจะสูญ (โอนกลับ)	(10)	4	(30)	(25)
ค่าใช้จ่ายในการดำเนินงานอื่น	9,824	12,059	21,244	24,050
รวมค่าใช้จ่ายในการดำเนินงาน	28,365	30,334	58,742	59,720

16. กำไรต่อหุ้น

กำไร (ขาดทุน) ต่อหุ้นขั้นพื้นฐานคำนวณโดยหารกำไร (ขาดทุน) สำหรับงวด (ไม่รวมกำไรขาดทุนเบ็ดเสร็จอื่น) ด้วยจำนวนถั่วเฉลี่ยถ่วงน้ำหนักของหุ้นสามัญที่ออกอยู่ระหว่างงวด

## 17. รายการธุรกิจกับกิจการที่เกี่ยวข้องกัน

## 17.1 ลักษณะความสัมพันธ์

ในการพิจารณาความสัมพันธ์ระหว่างกิจการที่เกี่ยวข้องกันแต่ละรายการ บริษัทฯ คำนึงถึงเนื้อหาของความสัมพันธ์มากกว่ารูปแบบทางกฎหมาย

ลักษณะความสัมพันธ์ระหว่างบริษัทฯ และกิจการที่เกี่ยวข้องกันสามารถสรุปได้ดังนี้

รายชื่อกิจการที่เกี่ยวข้องกัน	ความสัมพันธ์กับบริษัทฯ
บริษัท ทุนชนชาติ จำกัด (มหาชน)	เป็นบริษัทใหญ่
บริษัท เอ็ม บี เค จำกัด (มหาชน)	มีผู้ถือหุ้นร่วมกัน
บริษัทในเครือของกลุ่มบริษัท เอ็ม บี เค จำกัด (มหาชน)	มีผู้ถือหุ้นร่วมกัน
ธนาคารทหารไทยชนชาติ จำกัด (มหาชน)	มีผู้ถือหุ้นร่วมกัน
บริษัทหลักทรัพย์จัดการกองทุน ชนชาติ จำกัด	มีผู้ถือหุ้นร่วมกัน
บริษัทหลักทรัพย์ชนชาติ จำกัด (มหาชน)	มีผู้ถือหุ้นร่วมกัน
บริษัท ชนชาติประกันภัย จำกัด (มหาชน)	มีผู้ถือหุ้นร่วมกัน
บริษัท ชนชาติโบรคเกอร์ จำกัด	มีผู้ถือหุ้นร่วมกัน
บริษัท ราชธานีลีตซิ่ง จำกัด (มหาชน)	มีผู้ถือหุ้นร่วมกัน
บริษัท เอ็ม ที เซอร์วิส 2016 จำกัด	มีผู้ถือหุ้นร่วมกัน
บริษัท ที เอ็ม โบรคเกอร์ จำกัด	มีผู้ถือหุ้นร่วมกัน
บริษัท อาร์ทีเอ็น อินชัวร์นส์ โบรคเกอร์ จำกัด	มีผู้ถือหุ้นร่วมกัน

## 17.2 รายการระหว่างกัน

ในระหว่างงวด บริษัทฯมีรายการธุรกิจที่สำคัญกับบุคคลหรือกิจการที่เกี่ยวข้องกัน รายการธุรกิจดังกล่าว เป็นไปตามเงื่อนไขทางการค้าและเกณฑ์ตามที่ตกลงกันระหว่างบริษัทฯและบุคคลหรือกิจการที่เกี่ยวข้องกัน เหล่านั้น ซึ่งเป็นไปตามปกติธุรกิจโดยสามารถสรุปได้ดังนี้

(หน่วย: พันบาท)

	สำหรับงวดสามเดือน สิ้นสุดวันที่ 30 มิถุนายน		สำหรับงวดหกเดือน สิ้นสุดวันที่ 30 มิถุนายน		นโยบายการกำหนดราคา
	2565	2564	2565	2564	
<b>รายการธุรกิจกับบริษัทใหญ่</b>					
<b>บริษัท ทูมธนาชิต จำกัด (มหาชน)</b>					
เบียประกันภัยรับ (สลักหลัง)	(50)	-	11	69	เป็นไปตามสัญญาการรับประกันภัย
ค่าใช้จ่ายค่าบริการงานสนับสนุน	848	1,062	1,696	2,641	ตามที่ตกลงกัน
<b>รายการธุรกิจกับบริษัทที่เกี่ยวข้องกัน</b>					
<b>ธนาคารทหารไทยธนชาติ จำกัด</b>					
(มหาชน)					
เบียประกันภัยรับ	73	808	659	3,155	เป็นไปตามสัญญาการรับประกันภัย
ดอกเบี้ยรับ	32	9	54	15	อัตราใกล้เคียงกับที่บริษัทที่เกี่ยวข้องกันให้กับลูกค้าทั่วไป
ค่ารับฝากหลักทรัพย์จ่าย	76	242	153	487	อัตราร้อยละ 0.016 ต่อปี ของมูลค่าสินทรัพย์สุทธิ
ค่าธรรมเนียมธนาคาร	118	-	238	-	ตามที่ตกลงกัน
<b>ธนาคารธนชาติ จำกัด (มหาชน)</b>					
เบียประกันภัยรับ	-	-	-	636	เป็นไปตามสัญญาการรับประกันภัย
ดอกเบี้ยรับ	-	104	-	118	อัตราใกล้เคียงกับที่บริษัทที่เกี่ยวข้องกันให้กับลูกค้าทั่วไป
ค่าใช้จ่ายอื่น ๆ	-	197	-	411	ตามที่ตกลงกัน
<b>บริษัท เอ็ม บี เค จำกัด (มหาชน)</b>					
<b>และบริษัทในเครือ</b>					
เบียประกันภัยรับ	-	-	2,346	3,386	เป็นไปตามสัญญาการรับประกันภัย
ค่าจ้างและค่านาเหินจ่าย	17,750	-	34,652	-	เป็นไปตามสัญญาการรับประกันภัย
ค่าใช้จ่ายค่าบริการอาคารและ	533	443	1,063	889	ตามที่ตกลงกัน
สาธารณูปโภค					
<b>บริษัทหลักทรัพย์จัดการกองทุน</b>					
<b>ธนชาติ จำกัด</b>					
เบียประกันภัยรับ	-	-	-	22	เป็นไปตามสัญญาการรับประกันภัย

(ยังไม่ได้ตรวจสอบ แต่สอบทานแล้ว)

(หน่วย: พันบาท)

	สำหรับงวดสามเดือน สิ้นสุดวันที่ 30 มิถุนายน		สำหรับงวดหกเดือน สิ้นสุดวันที่ 30 มิถุนายน		นโยบายการกำหนดราคา
	2565	2564	2565	2564	
รายการธุรกิจกับบริษัทที่เกี่ยวข้องกัน					
(ต่อ)					
บริษัทหลักทรัพย์ ธนชาติ จำกัด					
(มหาชน)					
เบี้ยประกันภัยรับ (สลักหลัง)	(178)	-	20	174	เป็นไปตามสัญญาการรับประกันภัย
บริษัท ธนชาติประกันภัย จำกัด					
(มหาชน)					
เบี้ยประกันภัยรับ (สลักหลัง)	(364)	(119)	171	424	เป็นไปตามสัญญาการรับประกันภัย
บริษัท ธนชาติ โบรกเกอร์ จำกัด					
เบี้ยประกันภัยรับ (สลักหลัง)	(136)	-	(28)	106	เป็นไปตามสัญญาการรับประกันภัย
บริษัท ราชธานีลีตซิง จำกัด (มหาชน)					
ดอกเบี้ยรับ	747	830	747	1,651	อัตราใกล้เคียงกับที่บริษัทที่เกี่ยวข้องกันให้กับลูกค้าทั่วไป
บริษัท เอ็ม ที เซอร์วิส 2016 จำกัด					
เบี้ยประกันภัยรับ	41	53	41	53	เป็นไปตามสัญญาการรับประกันภัย
ค่าใช้จ่ายค่าบริการงานสนับสนุน	4,953	5,514	11,753	12,210	ตามที่ตกลงกัน
บริษัท ที เอ็ม โบรกเกอร์ จำกัด					
เบี้ยประกันภัยรับ	28	-	94	-	เป็นไปตามสัญญาการรับประกันภัย
ค่าจ้างค่าบำเหน็จจ่าย	402	6,602	506	17,468	เป็นไปตามสัญญาการรับประกันภัย
บริษัท อาร์ทีเอ็น อินชัวร์นส์					
โบรกเกอร์ จำกัด					
ค่าจ้างค่าบำเหน็จจ่าย	2,662	2,758	5,946	5,327	เป็นไปตามสัญญาการรับประกันภัย

## 17.3 ยอดคงค้างระหว่างกัน

ยอดคงเหลือระหว่างบริษัทฯ และบริษัทที่เกี่ยวข้องกัน ณ วันที่ 30 มิถุนายน 2565 และ 31 ธันวาคม 2564 มีรายละเอียดดังนี้

	(หน่วย: พันบาท)	
	30 มิถุนายน 2565	31 ธันวาคม 2564
<b>ยอดคงค้างกับบริษัทใหญ่</b>		
<b>บริษัท ทูมธนาชาติ จำกัด (มหาชน)</b>		
หนี้สินจากสัญญาประกันภัย - เบี้ยประกันภัยคืนค้างจ่าย	52	-
<b>ยอดคงค้างกับบริษัทที่เกี่ยวข้องกัน</b>		
<b>ธนาคารทหารไทยธนชาติ จำกัด (มหาชน)</b>		
เงินสดและรายการเทียบเท่าเงินสด - เงินฝากธนาคาร	335,113	128,692
สินทรัพย์อื่น - เงินมัดจำ	3	3
หนี้สินจากสัญญาประกันภัย - เบี้ยประกันภัยคืนค้างจ่าย	2,909	-
หนี้สินอื่น - ค่ารับฝากหลักทรัพย์ค้างจ่าย	27	28
<b>บริษัท เอ็ม บี เค จำกัด (มหาชน) และบริษัทในเครือ</b>		
เบี้ยประกันภัยค้างรับ	-	7
หนี้สินจากสัญญาประกันภัย - เบี้ยประกันภัยคืนค้างจ่าย	-	31
หนี้สินตามสัญญาเช่า	5,893	6,765
หนี้สินอื่น - ค่าจ้างค่าบำเหน็จค้างจ่าย	13,433	-
<b>บริษัท หลักทรัพย์ธนชาติ จำกัด (มหาชน)</b>		
ลูกหนี้จากการขายหลักทรัพย์	11,927	-
หนี้สินจากสัญญาประกันภัย - เบี้ยประกันภัยคืนค้างจ่าย	177	-
<b>บริษัท ธนชาติประกันภัย จำกัด (มหาชน)</b>		
หนี้สินจากสัญญาประกันภัย - เบี้ยประกันภัยคืนค้างจ่าย	364	-
<b>บริษัท ธนชาติ โบรกเกอร์ จำกัด</b>		
หนี้สินจากสัญญาประกันภัย - เบี้ยประกันภัยคืนค้างจ่าย	136	-
<b>บริษัท ราชธานีลีซซิ่ง จำกัด (มหาชน)</b>		
สินทรัพย์ทางการเงินตราสารหนี้ - ตราสารหนี้ภาคเอกชน	293,000	-
รายได้จากการลงทุนค้างรับ - ดอกเบี้ยค้างรับ	861	-
<b>บริษัท เอ็ม ที เซอร์วิส 2016 จำกัด</b>		
หนี้สินอื่น - ค่าบริการงานสนับสนุนค้างจ่าย	1,767	1,820
<b>บริษัท ที เอ็ม โบรกเกอร์ จำกัด</b>		
หนี้สินอื่น - ค่าจ้างค่าบำเหน็จค้างจ่าย	356	372
<b>บริษัท อาร์ทีเอ็น อินซัวรันส์ โบรกเกอร์ จำกัด</b>		
เบี้ยประกันภัยค้างรับ	2,718	2,203
หนี้สินอื่น - ค่าจ้างค่าบำเหน็จค้างจ่าย	1,278	1,035

(ยังไม่ได้ตรวจสอบ แต่สอบทานแล้ว)

#### 17.4 ค่าตอบแทนกรรมการและผู้บริหารสำคัญ

ในระหว่างงวดสามเดือนและหกเดือนสิ้นสุดวันที่ 30 มิถุนายน 2565 และ 2564 บริษัทฯมีค่าใช้จ่ายผลประโยชน์พนักงานที่ให้แก่กรรมการและผู้บริหารที่สำคัญ ดังต่อไปนี้

	(หน่วย: พันบาท)			
	สำหรับงวดสามเดือนสิ้นสุด วันที่ 30 มิถุนายน		สำหรับงวดหกเดือนสิ้นสุด วันที่ 30 มิถุนายน	
	2565	2564	2565	2564
ผลประโยชน์ระยะสั้น	7,680	7,461	19,131	14,463
ผลประโยชน์หลังออกจากงาน	226	228	453	457
รวม	7,906	7,689	19,584	14,920

#### 18. ภาวะผูกพันและหนี้สินที่อาจเกิดขึ้น

##### 18.1 ภาวะผูกพันเกี่ยวกับสัญญาบริการ

บริษัทฯ ได้ทำสัญญาบริการอาคารสำนักงานและสัญญาบริการงานสนับสนุน ซึ่งมีอายุ 1 ถึง 3 ปี

ณ วันที่ 30 มิถุนายน 2565 บริษัทฯมีจำนวนเงินขั้นต่ำที่ต้องจ่ายในอนาคตทั้งสิ้นภายใต้สัญญาที่บอกเลิกไม่ได้ ดังนี้

จ่ายชำระภายใน	(หน่วย: ล้านบาท) 30 มิถุนายน 2565
1 ปี	37.0
2 - 3 ปี	0.9

##### 18.2 คดีฟ้องร้อง

ณ วันที่ 30 มิถุนายน 2565 และ 31 ธันวาคม 2564 บริษัทฯมีคดีที่ถูกฟ้องร้องเรียกค่าเสียหายจากการเป็นผู้รับประกันภัยจำนวน 14.8 ล้านบาท จากสินไหมมรณกรรม ซึ่งผลการพิจารณาคดีดังกล่าวยังไม่สิ้นสุด อย่างไรก็ตาม บริษัทฯบันทึกความเสียหายที่อาจเกิดขึ้นดังกล่าวเป็นสำรองค่าสินไหมทดแทนทั้งจำนวน



## 19. มูลค่ายุติธรรมของเครื่องมือทางการเงิน

ณ วันที่ 30 มิถุนายน 2565 และ 31 ธันวาคม 2564 บริษัทฯ มีสินทรัพย์ทางการเงินที่วัดมูลค่าด้วยมูลค่ายุติธรรมแยกแสดงตามลำดับชั้นของมูลค่ายุติธรรม ดังนี้

(หน่วย: ล้านบาท)

	30 มิถุนายน 2565			
	ระดับ 1	ระดับ 2	ระดับ 3	รวม
สินทรัพย์ทางการเงินที่กำหนดให้วัดมูลค่าด้วย				
มูลค่ายุติธรรมผ่านกำไรหรือขาดทุน				
สินทรัพย์ทางการเงินตราสารหนี้	-	326	-	326
สินทรัพย์ทางการเงินที่วัดมูลค่าด้วยมูลค่ายุติธรรม				
ผ่านกำไรขาดทุนเบ็ดเสร็จอื่น				
สินทรัพย์ทางการเงินตราสารหนี้	-	4,144	-	4,144
สินทรัพย์ทางการเงินตราสารทุน	382	-	-	382

(หน่วย: ล้านบาท)

	31 ธันวาคม 2564			
	ระดับ 1	ระดับ 2	ระดับ 3	รวม
สินทรัพย์ทางการเงินที่กำหนดให้วัดมูลค่าด้วย				
มูลค่ายุติธรรมผ่านกำไรหรือขาดทุน				
สินทรัพย์ทางการเงินตราสารหนี้	-	323	-	323
สินทรัพย์ทางการเงินที่วัดมูลค่าด้วยมูลค่ายุติธรรม				
ผ่านกำไรขาดทุนเบ็ดเสร็จอื่น				
สินทรัพย์ทางการเงินตราสารหนี้	-	3,541	-	3,541
สินทรัพย์ทางการเงินตราสารทุน	326	-	-	326

นอกจากนี้ บริษัทฯ มีสินทรัพย์และหนี้สินทางการเงินที่แสดงมูลค่าตามราคาทุน ซึ่งประกอบด้วย เงินสดและรายการเทียบเท่าเงินสด รายได้จากการลงทุนค้างรับ เงินลงทุนในตราสารหนี้ที่วัดมูลค่าด้วยราคาทุน ตัดจำหน่าย เงินให้กู้ยืมและดอกเบี้ยค้างรับ ซึ่งส่วนใหญ่จัดอยู่ในประเภทระยะสั้นและ/หรือมีอัตราดอกเบี้ยใกล้เคียงกับอัตราดอกเบี้ยในตลาด บริษัทฯ จึงประมาณมูลค่ายุติธรรมของเครื่องมือทางการเงินดังกล่าวว่า ใกล้เคียงกับมูลค่าตามบัญชีที่แสดงในงบแสดงฐานะการเงิน ทั้งนี้ ไม่รวมเงินให้กู้ยืมและดอกเบี้ยค้างรับที่มูลค่ายุติธรรมแตกต่างจากมูลค่าตามบัญชีโดยแสดงเปรียบเทียบได้ดังนี้

(ยังไม่ได้ตรวจสอบ แต่สอบทานแล้ว)

(หน่วย: ล้านบาท)

	30 มิถุนายน 2565		31 ธันวาคม 2564	
	มูลค่า ตามบัญชี	มูลค่ายุติธรรม	มูลค่า ตามบัญชี	มูลค่ายุติธรรม
สินทรัพย์ทางการเงิน				
เงินให้กู้ยืมและดอกเบี้ยค้างรับ	242	248	255	268

ในระหว่างงวดปัจจุบัน บริษัทฯ ไม่มีการเปลี่ยนวิธีการและข้อสมมติที่ใช้ในการประมาณมูลค่ายุติธรรมของสินทรัพย์ทางการเงินและไม่มีการโอนรายการระหว่างลำดับชั้นของมูลค่ายุติธรรม

## 20. การอนุมัติข้อมูลทางการเงินระหว่างกาล

ข้อมูลทางการเงินระหว่างกาลนี้ได้รับการอนุมัติให้ออกโดยคณะกรรมการตรวจสอบของบริษัทฯ เมื่อวันที่ 5 สิงหาคม 2565