

แบบรายการเปิดเผยข้อมูล (แนบท้ายคำสั่งนายทะเบียนที่ 71/2563)

เรื่อง ให้เปิดเผยข้อมูลของบริษัทประกันชีวิต

ของ บริษัท เอ็ม บี เค ไลฟ์ ประกันชีวิต จำกัด (มหาชน)

ส่วนที่ 1 การรับรองความถูกต้องของข้อมูลที่เปิดเผย

คำอธิบาย

กรรมการผู้มีอำนาจลงนามผูกพันบริษัท หรือผู้จัดการสาขาของบริษัทต่างประเทศ (กรณีสาขาต่างประเทศ) ต้องลงลายมือชื่อพร้อมทั้งประทับตราบริษัท (ถ้ามี) เพื่อการรับรองความถูกต้องของข้อมูลที่บริษัทเปิดเผยตามรายการที่นายทะเบียนกำหนด

บริษัทได้สอบทานข้อมูลที่เปิดเผย ด้วยความระมัดระวัง และบริษัทขอรับรองว่า ข้อมูลดังกล่าวถูกต้องครบถ้วน ไม่เป็นเท็จ ไม่ทำให้ผู้อื่นสำคัญผิด หรือไม่ขาดข้อมูลที่ควรต้องแจ้งในสาระสำคัญ และ ขอรับรองความถูกต้องของข้อมูลที่เปิดเผยทุกรายการของบริษัท



ลงนาม..... *สมอมา ชัยรักมิตร*.....
 ชื่อ (.....นางธนวันต์ ชัยสิทธิการค้า.....)
 ตำแหน่ง..... กรรมการผู้มีอำนาจลงนาม.....

ลงนาม..... *[Signature]*.....
 ชื่อ (.....นายวุฒิเลิศ สุวรรณศรี.....)
 ตำแหน่ง..... กรรมการผู้มีอำนาจลงนาม.....

วันที่ 26 เดือน พฤศจิกายน พ.ศ. 2564.....
 ข้อมูลประจำไตรมาสที่ 3 ปี 2564.....

1. ความเพียงพอของเงินกองทุนบริษัท

บริษัทได้กำหนดเป้าหมายองค์กรให้มีอัตราการเติบโตอย่างยั่งยืน บริหารงานอย่างมีธรรมาภิบาล (Corporate Good Governance) โดยมีอัตราส่วนความเพียงพอของเงินกองทุน (CAR : Capital Adequacy Ratio) ในระดับความเสี่ยงที่ยอมรับได้ (Risk Appetite) ไม่ต่ำกว่าร้อยละ 250 เพื่อให้สามารถสร้างศักยภาพในการแข่งขันให้กับบริษัท เพื่อให้เพียงพอต่อความสูญเสียหรือความเสียหายที่อาจเกิดขึ้นได้ และเพื่อให้เป็นไปตามเกณฑ์ที่สำนักงานคณะกรรมการกำกับและส่งเสริมการประกอบธุรกิจประกันภัย (คปภ.) กำหนดไว้ไม่ต่ำกว่าร้อยละ 120 โดยมีการติดตามและรายงานการประเมินความพอเพียงของเงินกองทุนเป็นประจำต่อคณะกรรมการบริษัท

เปิดเผย ณ วันที่ 26 เดือน พฤศจิกายน พ.ศ. 2564

หน่วย : ล้านบาท

รายการ	ไตรมาส 1		ไตรมาส 2		ไตรมาส 3	
	2564	2563	2564	2563	2564	2563
อัตราส่วนเงินกองทุนขั้นที่ 1 ที่เป็นส่วนของเจ้าของ ต่อเงินกองทุนที่ต้องดำรง ตามกฎหมาย (ร้อยละ)	395.33	207.40	379.99	330.62	437.04	366.74
อัตราส่วนเงินกองทุนขั้นที่ 1 ต่อเงินกองทุนที่ต้องดำรง ตามกฎหมาย (ร้อยละ)	395.33	207.40	379.99	330.62	437.04	366.74
อัตราส่วนความเพียงพอของเงินกองทุน (ร้อยละ)	395.33	207.40	379.99	330.62	437.04	366.74
เงินกองทุนที่สามารถนำมาใช้ได้ทั้งหมด	959.20	820.06	922.53	1,017.94	917.75	967.02
เงินกองทุนที่ต้องดำรง ตามกฎหมาย	242.63	395.40	242.78	307.88	209.99	263.68

หมายเหตุ - ตามประกาศคณะกรรมการกำกับและส่งเสริมการประกอบธุรกิจประกันภัยว่าด้วยการกำหนดประเภทและชนิดของเงินกองทุน รวมทั้งหลักเกณฑ์ วิธีการ และเงื่อนไขในการคำนวณเงินกองทุนของบริษัทประกันชีวิต กำหนดให้นายทะเบียนอาจกำหนดมาตรการที่จำเป็นในการกำกับดูแลบริษัทที่มีอัตราส่วนความเพียงพอของเงินกองทุนต่ำกว่าอัตราส่วนความเพียงพอของเงินกองทุนที่ใช้ในการกำกับ (supervisory CAR) ที่กำหนดไว้ในประกาศฯ ได้

- รายการข้างต้นคำนวณโดยใช้มูลค่าตาม ตามประกาศคณะกรรมการกำกับและส่งเสริมการประกอบธุรกิจประกันภัยว่าด้วยการประเมินราคาทรัพย์สินและหนี้สินของบริษัทประกันชีวิต และตามประกาศคณะกรรมการกำกับและส่งเสริมการประกอบธุรกิจประกันภัยว่าด้วยการกำหนดประเภทและชนิดของเงินกองทุน รวมทั้งหลักเกณฑ์ วิธีการและเงื่อนไขในการคำนวณเงินกองทุนของบริษัทประกันชีวิต
- ไตรมาสที่ 2 หมายถึงผลการดำเนินงานสะสม 6 เดือน และไตรมาสที่ 3 หมายถึงผลการดำเนินงานสะสม 9 เดือน

2. รายงานทางการเงิน

งบการเงิน รายไตรมาสที่ผู้สอบบัญชีได้สอบทานแล้ว

บริษัท เอ็ม บี เค ไลฟ์ ประกันชีวิต จำกัด (มหาชน)
รายงานการสอบทาน และ ข้อมูลทางการเงินระหว่างกาล
30 กันยายน 2564

รายงานการสอบทานข้อมูลทางการเงินระหว่างกาลโดยผู้สอบบัญชีรับอนุญาต
เสนอต่อผู้ถือหุ้นของบริษัท เอ็ม บี เค ไลฟ์ ประกันชีวิต จำกัด (มหาชน)


ข้าพเจ้าได้สอบทานงบแสดงฐานะการเงิน ณ วันที่ 30 กันยายน 2564 งบกำไรขาดทุนเบ็ดเสร็จสำหรับงวด สามเดือนและเก้าเดือนสิ้นสุดวันเดียวกัน และงบแสดงการเปลี่ยนแปลงส่วนของผู้ถือหุ้นและงบกระแสเงินสด สำหรับงวดเก้าเดือนสิ้นสุดวันเดียวกัน และหมายเหตุประกอบงบการเงินระหว่างกาลแบบย่อของ บริษัท เอ็ม บี เค ไลฟ์ ประกันชีวิต จำกัด (มหาชน) (รวมเรียกว่า “ข้อมูลทางการเงินระหว่างกาล”) ซึ่งผู้บริหารของ กิจการเป็นผู้รับผิดชอบในการจัดทำและนำเสนอข้อมูลทางการเงินระหว่างกาลเหล่านี้ตามมาตรฐานการบัญชี ฉบับที่ 34 เรื่อง การรายงานทางการเงินระหว่างกาล ส่วนข้าพเจ้าเป็นผู้รับผิดชอบในการให้ข้อสรุปเกี่ยวกับข้อมูล ทางการเงินระหว่างกาลดังกล่าวจากผลการสอบทานของข้าพเจ้า

ขอบเขตการสอบทาน

ข้าพเจ้าได้ปฏิบัติตามสอบทานตามมาตรฐานงานสอบทาน รหัส 2410 เรื่อง การสอบทานข้อมูลทางการเงิน ระหว่างกาลโดยผู้สอบบัญชีรับอนุญาตของกิจการ การสอบทานดังกล่าวประกอบด้วย การใช้วิธีการสอบถาม บุคลากร ซึ่งส่วนใหญ่เป็นผู้รับผิดชอบด้านการเงินและบัญชี และการวิเคราะห์เปรียบเทียบและวิธีการสอบทานอื่น การสอบทานนี้มีขอบเขตจำกัดกว่าการตรวจสอบตามมาตรฐานการสอบบัญชี ทำให้ข้าพเจ้าไม่สามารถได้ความ เชื่อมั่นว่าจะพบเรื่องที่มีนัยสำคัญทั้งหมดซึ่งอาจพบได้จากการตรวจสอบ ดังนั้นข้าพเจ้าจึงไม่ได้แสดงความเห็นต่อ ข้อมูลทางการเงินระหว่างกาลที่สอบทาน

ข้อสรุป

ข้าพเจ้าไม่พบสิ่งที่เป็นเหตุให้เชื่อว่าข้อมูลทางการเงินระหว่างกาลดังกล่าวไม่ได้จัดทำขึ้นตามมาตรฐานการบัญชี ฉบับที่ 34 เรื่อง การรายงานทางการเงินระหว่างกาล ในสาระสำคัญจากการสอบทานของข้าพเจ้า



ณริศรา ไชยสุวรรณ

ผู้สอบบัญชีรับอนุญาต เลขทะเบียน 4812

บริษัท สำนักงาน อีวาย จำกัด

กรุงเทพฯ: 8 พฤศจิกายน 2564

บริษัท เอ็ม บี เค ไลฟ์ ประกันชีวิต จำกัด (มหาชน)

งบแสดงฐานะการเงิน

ณ วันที่ 30 กันยายน 2564

	หมายเหตุ	(หน่วย: บาท)	
		30 กันยายน 2564 (ยังไม่ได้ตรวจสอบ แต่สอบทานแล้ว)	31 ธันวาคม 2563 (ตรวจสอบแล้ว)
สินทรัพย์			
เงินสดและรายการเทียบเท่าเงินสด	4, 22.3	166,214,877	110,219,745
เบี้ยประกันภัยค้ำรับ	5, 22.3	27,258,328	23,483,820
รายได้จากการลงทุนค้ำรับ	22.3	89,579,552	87,402,103
สินทรัพย์จากการประกันภัยต่อ	6	25,424,624	18,549,402
ลูกหนี้จากสัญญาประกันภัยต่อ	7	51,672,643	98,802,685
สินทรัพย์ทางการเงินตราสารหนี้	8	5,564,751,493	6,131,160,414
สินทรัพย์ทางการเงินตราสารทุน	9	309,841,170	291,237,965
เงินให้กู้ยืมและดอกเบี้ยค้ำรับ	10	259,099,487	209,797,929
อุปกรณ์	11	11,711,755	12,141,264
สินทรัพย์สิทธิการใช้		8,315,240	9,459,739
สินทรัพย์ไม่มีตัวตน		6,344,985	7,176,807
สินทรัพย์อื่น	22.3	15,627,927	64,260,021
รวมสินทรัพย์		6,535,842,081	7,063,691,894

หมายเหตุประกอบงบการเงินเป็นส่วนหนึ่งของงบการเงินนี้

บริษัท เอ็ม บี เค ไลฟ์ ประกันชีวิต จำกัด (มหาชน)

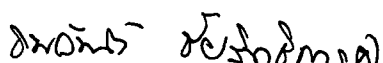
งบแสดงฐานะการเงิน (ต่อ)


ณ วันที่ 30 กันยายน 2564

(หน่วย: บาท)

หมายเหตุ	30 กันยายน 2564 (ยังไม่ได้ตรวจสอบ แต่สอบทานแล้ว)	31 ธันวาคม 2563 (ตรวจสอบแล้ว)
หนี้สินและส่วนของผู้ถือหุ้น		
หนี้สิน		
หนี้สินจากสัญญาประกันภัย	13 5,437,993,076	5,918,586,356
เจ้าหนี้บริษัทประกันภัยต่อ	14 77,860,616	114,994,006
หนี้สินตามสัญญาเช่า	8,482,735	9,504,391
ภาระผูกพันผลประโยชน์พนักงาน	12,837,653	11,558,204
หนี้สินภาษีเงินได้รอการตัดบัญชี	12 20,031,742	25,072,361
หนี้สินอื่น	22.3 23,250,598	40,725,660
รวมหนี้สิน	5,580,456,420	6,120,440,978
ส่วนของผู้ถือหุ้น		
ทุนเรือนหุ้น		
ทุนจดทะเบียน		
หุ้นสามัญ 100,000,000 หุ้น มูลค่าหุ้นละ 10 บาท	1,000,000,000	1,000,000,000
ทุนที่ออกและชำระแล้ว	15	
หุ้นสามัญ 100,000,000 หุ้น มูลค่าหุ้นละ 10 บาท	1,000,000,000	1,000,000,000
กำไรสะสม		
จัดสรรแล้ว - สำรองตามกฎหมาย	17,784,396	17,784,396
ยังไม่ได้จัดสรร (ขาดทุนสะสม)	14,137,110	(74,941,444)
องค์ประกอบอื่นของผู้ถือหุ้น	(76,535,845)	407,964
รวมส่วนของผู้ถือหุ้น	955,385,661	943,250,916
รวมหนี้สินและส่วนของผู้ถือหุ้น	6,535,842,081	7,063,691,894

หมายเหตุประกอบงบการเงินเป็นส่วนหนึ่งของงบการเงินนี้


(นางจันทิมา ชัยศิริการคำ)


(นางจุลลิตา ชัยศิริการคำ)

กรรมการ

MBK LIFE
ASSURANCE

บริษัท เอ็ม บี เค ไลฟ์ ประกันชีวิต จำกัด (มหาชน)
MBK LIFE ASSURANCE PUBLIC COMPANY LIMITED

กรรมการ

(ยังไม่ได้ตรวจสอบ แต่สอบทานแล้ว)

บริษัท เอ็ม บี เค ไลฟ์ ประกันชีวิต จำกัด (มหาชน)
งบกำไรขาดทุนเบ็ดเสร็จ
สำหรับงวดสามเดือนสิ้นสุดวันที่ 30 กันยายน 2564

	(หน่วย: บาท)	
หมายเหตุ	2564	2563
กำไรหรือขาดทุน:		
รายได้		
เบี้ยประกันภัยรับ	98,764,604	95,749,651
บวก (หัก): เบี้ยประกันภัยจ่ายจากการเอาประกันต่อ	(19,986,653)	6,613,986
เบี้ยประกันภัยรับสุทธิ	78,777,951	102,363,637
บวก: สำรองเบี้ยประกันภัยที่ยังไม่ถือเป็นรายได้ลดลงจากงวดก่อน	8,877,324	18,952,210
เบี้ยประกันภัยที่ถือเป็นรายได้สุทธิจากการประกันภัยต่อ	87,655,275	121,315,847
รายได้ค่าจ้างและค่าบำเหน็จ	616,125	2,055,873
รายได้จากการลงทุนสุทธิ	16 22,982,828	36,316,320
กำไร (ขาดทุน) สุทธิจากเครื่องมือทางการเงิน	17 (52,471,480)	4,170,951
ขาดทุนจากการปรับมูลค่ายุติธรรมของเครื่องมือทางการเงิน	18 (15,308,186)	(41,634,978)
รายได้อื่น	6,729	3,458,055
รวมรายได้	43,481,291	125,682,068
ค่าใช้จ่าย		
สำรองประกันภัยสำหรับสัญญาประกันภัยระยะยาวลดลง	(122,218,880)	(189,878,237)
ผลประโยชน์จ่ายตามกรมธรรม์ประกันภัยและค่าสินไหมทดแทน	190,715,420	313,830,979
หัก: ผลประโยชน์จ่ายตามกรมธรรม์ประกันภัยและค่าสินไหมทดแทนรับคืน		
จากการประกันภัยต่อ	(3,013,127)	(220,243)
ค่าจ้างและค่าบำเหน็จ	8,996,726	8,444,767
ค่าใช้จ่ายในการรับประกันภัยอื่น	3,198,128	3,361,150
ค่าใช้จ่ายในการดำเนินงาน	20 28,799,150	31,013,533
ต้นทุนทางการเงิน	118,007	161,175
ผลขาดทุนด้านเครดิตที่คาดว่าจะเกิดขึ้น (โอนกลับ)	19 (72,694,841)	5,498,833
รวมค่าใช้จ่าย	33,900,583	172,211,957
กำไร (ขาดทุน) ก่อนภาษีเงินได้	9,580,708	(46,529,889)
รายได้ภาษีเงินได้	12 2,393,634	8,345,623
กำไร (ขาดทุน) สำหรับงวด	11,974,342	(38,184,266)

หมายเหตุประกอบงบการเงินเป็นส่วนหนึ่งของงบการเงินนี้

(ยังไม่ได้ตรวจสอบ แต่สอบทานแล้ว)

บริษัท เอ็ม บี เค ไลฟ์ ประกันชีวิต จำกัด (มหาชน)

งบกำไรขาดทุนเบ็ดเสร็จ (ต่อ)

สำหรับงวดสามเดือนสิ้นสุดวันที่ 30 กันยายน 2564

	(หน่วย: บาท)	
หมายเหตุ	2564	2563
กำไรขาดทุนเบ็ดเสร็จอื่น:		
รายการที่จะถูกบันทึกในส่วนของกำไรหรือขาดทุนในภายหลัง		
ขาดทุนจากการวัดมูลค่าเงินลงทุนในตราสารหนี้ด้วยมูลค่า		
ยุติธรรมผ่านกำไรขาดทุนเบ็ดเสร็จอื่น	(60,778,780)	(2,860,748)
ขาดทุน (กำไร) จากการขายเงินลงทุนในตราสารหนี้ในระหว่างงวด		
ที่โอนไปรับรู้ในส่วนของกำไรหรือขาดทุน	68,660,852	(5,500,329)
รวมกำไรขาดทุนเบ็ดเสร็จอื่น (ขาดทุน)	7,882,072	(8,361,077)
บวก: ผลกระทบของภาษีเงินได้	-	1,672,215
รายการที่จะถูกบันทึกในส่วนของกำไรหรือขาดทุนในภายหลัง		
- สุทธิจากภาษีเงินได้	7,882,072	(6,688,862)
รายการที่จะไม่ถูกบันทึกในส่วนของกำไรหรือขาดทุนในภายหลัง		
ขาดทุนจากการวัดมูลค่าเงินลงทุนในตราสารหนี้ด้วยมูลค่า		
ยุติธรรมผ่านกำไรขาดทุนเบ็ดเสร็จอื่น	(19,630,387)	(11,355,241)
รวมกำไรขาดทุนเบ็ดเสร็จอื่น (ขาดทุน)	(19,630,387)	(11,355,241)
บวก: ผลกระทบของภาษีเงินได้	-	1,244,902
รายการที่จะไม่ถูกบันทึกในส่วนของกำไรหรือขาดทุนในภายหลัง		
- สุทธิจากภาษีเงินได้	(19,630,387)	(10,110,339)
กำไรขาดทุนเบ็ดเสร็จอื่นสำหรับงวด - สุทธิจากภาษี (ขาดทุน)	(11,748,315)	(16,799,201)
กำไรขาดทุนเบ็ดเสร็จรวมสำหรับงวด (ขาดทุน)	226,027	(54,983,467)
กำไรต่อหุ้น:		
กำไร (ขาดทุน) ต่อหุ้นขั้นพื้นฐาน	21	
กำไร (ขาดทุน) สำหรับงวด	0.12	(0.38)
จำนวนหุ้นสามัญถัวเฉลี่ยถ่วงน้ำหนัก (หุ้น)	100,000,000	100,000,000

หมายเหตุประกอบงบการเงินเป็นส่วนหนึ่งของงบการเงินนี้

(ยังไม่ได้ตรวจสอบ แต่สอบทานแล้ว)

บริษัท เอ็ม บี เค ไลฟ์ ประกันชีวิต จำกัด (มหาชน)

งบกำไรขาดทุนเบ็ดเสร็จ

สำหรับงวดเก้าเดือนสิ้นสุดวันที่ 30 กันยายน 2564

(หน่วย: บาท)

	หมายเหตุ	2564	2563
กำไรหรือขาดทุน:			
รายได้			
เบี้ยประกันภัยรับ		316,165,794	320,992,647
หัก: เบี้ยประกันภัยจ่ายจากการเอาประกันต่อ		(74,571,256)	(29,099,885)
เบี้ยประกันภัยรับสุทธิ		241,594,538	291,892,762
บวก (หัก): สำรองเบี้ยประกันภัยที่ยังไม่ถึงเป็นรายได้ (เพิ่มขึ้น) ลดลง			
จากงวดก่อน		(7,456,542)	24,881,023
เบี้ยประกันภัยที่ถือเป็นรายได้สุทธิจากการประกันภัยต่อ		234,137,996	316,773,785
รายได้ค่าจ้างและค่าบำเหน็จ		1,641,362	4,024,398
รายได้จากการลงทุนสุทธิ	16	78,563,473	148,233,741
ขาดทุนสุทธิจากเครื่องมือทางการเงิน	17	(46,951,514)	(89,672,044)
ขาดทุนจากการปรับมูลค่ายุติธรรมของเครื่องมือทางการเงิน	18	(13,478,248)	(82,937,136)
รายได้อื่น		32,640	16,748,249
รวมรายได้		253,945,709	313,170,993
ค่าใช้จ่าย			
สำรองประกันภัยสำหรับสัญญาประกันภัยระยะยาวลดลง		(494,795,257)	(898,686,073)
ผลประโยชน์จ่ายตามกรมธรรม์ประกันภัยและค่าสินไหมทดแทน		635,347,743	1,347,771,383
หัก: ผลประโยชน์จ่ายตามกรมธรรม์ประกันภัยและค่าสินไหมทดแทนรับคืน			
จากการประกันภัยต่อ		(38,716,102)	(30,470,599)
ค่าจ้างและค่าบำเหน็จ		43,371,477	27,418,659
ค่าใช้จ่ายในการรับประกันภัยอื่น		10,328,042	11,535,503
ค่าใช้จ่ายในการดำเนินงาน	20	88,519,575	100,971,995
ต้นทุนทางการเงิน		358,648	161,175
ผลขาดทุนด้านเครดิตที่คาดว่าจะเกิดขึ้น (โอนกลับ)	19	(73,637,373)	72,865,088
รวมค่าใช้จ่าย		170,776,753	631,567,131
กำไร (ขาดทุน) ก่อนภาษีเงินได้		83,168,956	(318,396,138)
รายได้ (ค่าใช้จ่าย) ภาษีเงินได้	12	2,036,338	(5,066,012)
กำไร (ขาดทุน) สำหรับงวด		85,205,294	(323,462,150)

หมายเหตุประกอบงบการเงินเป็นส่วนหนึ่งของงบการเงินนี้

(ยังไม่ได้ตรวจสอบ แต่สอบทานแล้ว)

บริษัท เอ็ม บี เค ไลฟ์ ประกันชีวิต จำกัด (มหาชน)

งบกำไรขาดทุนเบ็ดเสร็จ (ต่อ)

สำหรับงวดเก้าเดือนสิ้นสุดวันที่ 30 กันยายน 2564

(หน่วย: บาท)

หมายเหตุ	2564	2563
กำไรขาดทุนเบ็ดเสร็จอื่น:		
รายการที่จะถูกบันทึกในส่วนของกำไรหรือขาดทุนในภายหลัง		
ขาดทุนจากการวัดมูลค่าเงินลงทุนในตราสารหนี้ด้วยมูลค่ายุติธรรม		
ผ่านกำไรขาดทุนเบ็ดเสร็จอื่น	(79,876,706)	(8,532,994)
ขาดทุน (กำไร) จากการขายเงินลงทุนในตราสารหนี้ในระหว่างงวด		
ที่โอนไปรับรู้ในส่วนของกำไรหรือขาดทุน	63,871,869	(16,445,328)
รวมกำไรขาดทุนเบ็ดเสร็จอื่น (ขาดทุน)	(16,004,837)	(24,978,322)
บวก: ผลกระทบของภาษีเงินได้	2,324,977	4,995,664
รายการที่จะถูกบันทึกในส่วนของกำไรหรือขาดทุนในภายหลัง		
- สุทธิจากภาษีเงินได้	(13,679,860)	(19,982,658)
รายการที่จะไม่ถูกบันทึกในส่วนของกำไรหรือขาดทุนในภายหลัง		
ผลกำไรจากการประมาณการตามหลักคณิตศาสตร์ประกันภัย	-	3,441,293
ขาดทุนจากการวัดมูลค่าเงินลงทุนในตราสารหนี้ด้วยมูลค่ายุติธรรม		
ผ่านกำไรขาดทุนเบ็ดเสร็จอื่น	(59,390,689)	(126,974,547)
รวมกำไรขาดทุนเบ็ดเสร็จอื่น (ขาดทุน)	(59,390,689)	(123,533,254)
บวก: ผลกระทบของภาษีเงินได้	-	24,069,522
รายการที่จะไม่ถูกบันทึกในส่วนของกำไรหรือขาดทุนในภายหลัง		
- สุทธิจากภาษีเงินได้	(59,390,689)	(99,463,732)
กำไรขาดทุนเบ็ดเสร็จอื่นสำหรับงวด - สุทธิจากภาษี (ขาดทุน)	(73,070,549)	(119,446,390)
กำไรขาดทุนเบ็ดเสร็จรวมสำหรับงวด (ขาดทุน)	12,134,745	(442,908,540)
กำไรต่อหุ้น:	21	
กำไร (ขาดทุน) ต่อหุ้นขั้นพื้นฐาน		
กำไร (ขาดทุน) สำหรับงวด	0.85	(3.80)
จำนวนหุ้นสามัญถ่วงเฉลี่ยถ่วงน้ำหนัก (หุ้น)	100,000,000	85,218,978

หมายเหตุประกอบงบการเงินเป็นส่วนหนึ่งของงบการเงินนี้

(ยังไม่ได้ตรวจสอบ แต่ตอบทานแล้ว)

บริษัท เอ็ม บี เค จำกัด (มหาชน)
 งบแสดงการเปลี่ยนแปลงส่วนของผู้ถือหุ้น
 สำหรับงวดเก้าเดือนสิ้นสุดวันที่ 30 กันยายน 2564

(หน่วย: บาท)

ยอดคงเหลือ ณ วันที่ 1 มกราคม 2563 ผลสะสมจากการเปลี่ยนแปลงนโยบายบัญชี เกี่ยวกับเครื่องมือทางการเงิน	กำไรสะสม			องค์ประกอบอื่นของส่วนของผู้ถือหุ้น			รวม
	กำไรสะสม			กำไรขาดทุนเบ็ดเสร็จอื่น			
	ทุนที่ออก และชำระแล้ว	จัดสรรแล้ว	ยังไม่จัดสรร (ขาดทุนสะสม)	ตราสารหนี้ที่ วัตถุประสงค์ยืมผ่าน กำไรขาดทุนเบ็ดเสร็จอื่น	ตราสารหนี้ที่ วัตถุประสงค์ยืมผ่าน กำไรขาดทุนเบ็ดเสร็จอื่น	กำไรขาดทุนที่ กำหนดให้ วัตถุประสงค์ยืมผ่าน กำไรขาดทุนเบ็ดเสร็จอื่น	
700,000,000	17,784,396	348,535,240	26,513,299	63,008,860	89,522,159	1,155,841,795	
-	-	(708,898)	708,898	-	708,898	-	
700,000,000	17,784,396	347,826,342	27,222,197	63,008,860	90,231,057	1,155,841,795	
-	-	(323,462,150)	-	-	-	(323,462,150)	
-	-	3,142,052	(19,982,658)	(102,605,784)	(122,588,442)	(119,446,390)	
-	-	(320,320,098)	(19,982,658)	(102,605,784)	(122,588,442)	(442,908,540)	
-	-	(34,466,189)	-	34,466,189	34,466,189	-	
300,000,000	-	-	-	-	-	300,000,000	
1,000,000,000	17,784,396	(6,959,945)	7,239,539	(5,130,735)	2,108,804	1,012,933,255	
1,000,000,000	17,784,396	(74,941,444)	9,299,908	(8,891,944)	407,964	943,250,916	
-	-	85,205,294	-	-	-	85,205,294	
-	-	-	(13,679,860)	(59,390,689)	(73,070,549)	(73,070,549)	
-	-	85,205,294	(13,679,860)	(59,390,689)	(73,070,549)	12,134,745	
-	-	3,873,260	-	(3,873,260)	(3,873,260)	-	
1,000,000,000	17,784,396	14,137,110	(4,379,952)	(72,155,893)	(76,535,845)	955,385,661	

หมายเหตุประกอบงบการเงินเป็นส่วนหนึ่งของงบการเงินนี้

(ยังไม่ได้ตรวจสอบ แต่สอบทานแล้ว)

บริษัท เอ็ม บี เค ไลฟ์ ประกันชีวิต จำกัด (มหาชน)

งบกระแสเงินสด

สำหรับงวดเก้าเดือนสิ้นสุดวันที่ 30 กันยายน 2564

(หน่วย: บาท)

	2564	2563
กระแสเงินสดจากกิจกรรมดำเนินงาน		
เบี้ยประกันภัยรับจากการรับประกันภัยโดยตรง	317,871,595	323,453,940
เงินจ่ายเกี่ยวกับประกันภัยต่อ	(25,204,870)	(2,670,350)
ดอกเบี้ยรับ	89,969,476	126,176,489
เงินปันผลรับ	9,654,086	32,836,700
รายได้อื่น	342,392	15,938,046
เงินจ่ายตามกรมธรรม์ประกันภัยและค่าสินไหมทดแทน		
จากการรับประกันภัยโดยตรง	(639,781,111)	(1,415,389,277)
ค่าจ้างและค่าบำเหน็จจากการรับประกันภัยโดยตรง	(46,551,736)	(28,853,506)
ค่าใช้จ่ายในการรับประกันภัยอื่น	(10,328,042)	(11,535,503)
ค่าใช้จ่ายในการดำเนินงาน	(93,967,879)	(96,530,451)
รับเงินคืนภาษีเงินได้	47,353,912	8,344,658
เงินสดรับ - สินทรัพย์ทางการเงินตราสารหนี้และตราสารทุน	6,218,265,836	7,944,181,295
เงินสดจ่าย - สินทรัพย์ทางการเงินตราสารหนี้และตราสารทุน	(5,759,093,966)	(7,193,408,138)
เงินให้กู้ยืมและดอกเบี้ยค้างรับ	(47,921,563)	37,419,947
เงินสดสุทธิจาก (ใช้ไปใน) กิจกรรมดำเนินงาน	60,608,130	(260,036,150)
กระแสเงินสดจากกิจกรรมลงทุน		
อุปกรณ์	(2,466,241)	(10,131,822)
สินทรัพย์ไม่มีตัวตน	(382,302)	(206,831)
เงินสดสุทธิใช้ไปในกิจกรรมลงทุน	(2,848,543)	(10,338,653)
กระแสเงินสดจากกิจกรรมจัดหาเงิน		
เงินรับจากการเพิ่มทุนหุ้นสามัญ	-	300,000,000
ชำระหนี้สินตามสัญญาเช่า	(1,764,455)	(343,620)
เงินสดสุทธิจาก (ใช้ไปใน) กิจกรรมลงทุน	(1,764,455)	299,656,380
เงินสดและรายการเทียบเท่าเงินสดเพิ่มขึ้นสุทธิ	55,995,132	29,281,577
เงินสดและรายการเทียบเท่าเงินสด ณ วันต้นงวด	110,219,745	79,391,682
เงินสดและรายการเทียบเท่าเงินสด ณ วันสิ้นงวด	166,214,877	108,673,259

หมายเหตุประกอบงบการเงินเป็นส่วนหนึ่งของงบการเงินนี้

บริษัท เอ็ม บี เค ไลฟ์ ประกันชีวิต จำกัด (มหาชน)

หมายเหตุประกอบงบการเงินระหว่างกาล

สำหรับงวดสามเดือนและเก้าเดือนสิ้นสุดวันที่ 30 กันยายน 2564

1. ข้อมูลทั่วไป

1.1 ข้อมูลทั่วไปของบริษัทฯ

บริษัท เอ็ม บี เค ไลฟ์ ประกันชีวิต จำกัด (มหาชน) (“บริษัทฯ”) เป็นบริษัทมหาชนจำกัด ซึ่งจัดตั้งและมีภูมิลำเนาในประเทศไทย ตั้งแต่วันที่ 4 สิงหาคม 2564 บริษัทฯมีบริษัท ทูนครนชาติ จำกัด (มหาชน) ซึ่งเป็นบริษัทมหาชนจดทะเบียนจัดตั้งในประเทศไทยและเป็นบริษัทจดทะเบียนในตลาดหลักทรัพย์แห่งประเทศไทย เป็นบริษัทใหญ่ (“บริษัทใหญ่”) โดยถือหุ้นในอัตราร้อยละ 100 ของทุนจดทะเบียนชำระแล้ว

ก่อนวันที่ 4 สิงหาคม 2564 บริษัทฯมีบริษัท ทูนครนชาติ จำกัด (มหาชน) เป็นบริษัทใหญ่โดยถือหุ้นในอัตราร้อยละ 51 ของทุนจดทะเบียนชำระแล้ว และมีบริษัท เอ็ม บี เค จำกัด (มหาชน) ถือหุ้นในบริษัทฯ ในอัตราร้อยละ 49 ของทุนจดทะเบียนชำระแล้ว

ธุรกิจหลักของบริษัทฯคือการรับประกันชีวิต ที่อยู่ตามที่ตั้งทะเบียนของบริษัทฯตั้งอยู่ที่เลขที่ 59/5 อาคารพาราไดซ์เพลส ชั้น 4 ถนนศรีนครินทร์ แขวงหนองบอน เขตประเวศ กรุงเทพมหานคร

1.2 การแพร่ระบาดของโรคติดเชื้อไวรัสโคโรนา 2019

สถานการณ์การแพร่ระบาดของโรคติดเชื้อไวรัสโคโรนา 2019 ที่ปัจจุบันยังมีผลกระทบต่อธุรกิจและอุตสาหกรรมส่วนใหญ่ สถานการณ์ดังกล่าวอาจนำมาซึ่งความไม่แน่นอนและผลกระทบต่อสภาพแวดล้อมของการดำเนินธุรกิจ ฝ่ายบริหารของบริษัทฯติดตามความคืบหน้าของสถานการณ์ดังกล่าวและประเมินผลกระทบต่อทางการเงินเกี่ยวกับมูลค่าของสินทรัพย์ ประมาณการหนี้สินและหนี้สินที่อาจเกิดขึ้นอย่างต่อเนื่อง ทั้งนี้ฝ่ายบริหารได้ใช้ประมาณการและดุลยพินิจในประเด็นต่าง ๆ เมื่อสถานการณ์มีการเปลี่ยนแปลง

1.3 เกณฑ์ในการจัดทำข้อมูลทางการเงินระหว่างกาล

ข้อมูลทางการเงินระหว่างกาลนี้จัดทำขึ้นตามมาตรฐานการบัญชีฉบับที่ 34 เรื่อง การรายงานทางการเงินระหว่างกาล โดยบริษัทฯเลือกนำเสนอข้อมูลทางการเงินระหว่างกาลแบบย่อ อย่างไรก็ตาม บริษัทฯได้แสดงรายการในงบแสดงฐานะการเงิน งบกำไรขาดทุนเบ็ดเสร็จ งบแสดงการเปลี่ยนแปลงส่วนของผู้ถือหุ้นและงบกระแสเงินสดในรูปแบบเช่นเดียวกับงบการเงินประจำปี และเป็นไปตามรูปแบบของงบการเงินที่กำหนดในประกาศคณะกรรมการกำกับและส่งเสริมการประกอบธุรกิจประกันภัย (“คปภ.”) เรื่อง หลักเกณฑ์ วิธีการเงื่อนไขและระยะเวลาในการจัดทำและยื่นงบการเงินและรายงานเกี่ยวกับผลการดำเนินงานของบริษัทประกันชีวิต (ฉบับที่ 2) พ.ศ. 2562 ลงวันที่ 4 เมษายน 2562

(ยังไม่ได้ตรวจสอบ แต่สอบทานแล้ว)

ข้อมูลทางการเงินระหว่างกาลนี้จัดทำขึ้นเพื่อให้ข้อมูลเพิ่มเติมจากงบการเงินประจำปีที่น่าเสนอครั้งล่าสุด ดังนั้น ข้อมูลทางการเงินระหว่างกาลจึงเน้นการให้ข้อมูลเกี่ยวกับกิจกรรม เหตุการณ์ และสถานการณ์ใหม่ๆ เพื่อไม่ให้ข้อมูลที่นำเสนอซ้ำซ้อนกับข้อมูลที่ได้รายงานไปแล้ว ผู้ใช้งบการเงินควรใช้ข้อมูลทางการเงินระหว่างกาลนี้ควบคู่ไปกับงบการเงินประจำปีล่าสุด

ข้อมูลทางการเงินระหว่างกาลฉบับภาษาไทยเป็นงบการเงินฉบับที่บริษัทฯ ใช้เป็นทางการตามกฎหมาย ข้อมูลทางการเงินระหว่างกาลฉบับภาษาอังกฤษแปลมาจากข้อมูลทางการเงินระหว่างกาลฉบับภาษาไทยนี้

1.4 มาตรฐานการรายงานทางการเงินใหม่

(ก) มาตรฐานการรายงานทางการเงินที่เริ่มมีผลบังคับใช้ในงวดปัจจุบัน

ในระหว่างงวด บริษัทฯ ได้นำมาตรฐานการรายงานทางการเงินและการตีความมาตรฐานการรายงานทางการเงินฉบับปรับปรุงจำนวนหลายฉบับ ซึ่งมีผลบังคับใช้สำหรับงบการเงินที่มีรอบระยะเวลาบัญชีที่เริ่มในหรือหลังวันที่ 1 มกราคม 2564 มาถือปฏิบัติ มาตรฐานการรายงานทางการเงินดังกล่าวได้รับการปรับปรุงหรือจัดให้มีขึ้นเพื่อให้มีเนื้อหาเท่าเทียมกับมาตรฐานการรายงานทางการเงินระหว่างประเทศ โดยส่วนใหญ่เป็นการอธิบายให้ชัดเจนเกี่ยวกับวิธีปฏิบัติทางการบัญชีและการให้แนวปฏิบัติทางการบัญชีกับผู้ใช้งบการเงิน

การนำมาตรฐานการรายงานทางการเงินดังกล่าวมาถือปฏิบัตินี้ไม่มีผลกระทบอย่างเป็นทางการของงบการเงินของบริษัทฯ

(ข) มาตรฐานการรายงานทางการเงินที่จะมีผลบังคับใช้สำหรับงบการเงินที่มีรอบระยะเวลาบัญชีที่เริ่มในหรือหลังวันที่ 1 มกราคม 2565

สภาวิชาชีพบัญชีได้ประกาศใช้มาตรฐานการรายงานทางการเงินฉบับปรับปรุงหลายฉบับ ซึ่งจะมีผลบังคับใช้สำหรับงบการเงินที่มีรอบระยะเวลาบัญชีที่เริ่มในหรือหลังวันที่ 1 มกราคม 2565 มาตรฐานการรายงานทางการเงินดังกล่าวได้รับการปรับปรุงหรือจัดให้มีขึ้นเพื่อให้มีเนื้อหาเท่าเทียมกับมาตรฐานการรายงานทางการเงินระหว่างประเทศ โดยส่วนใหญ่เป็นการอธิบายให้ชัดเจนเกี่ยวกับวิธีปฏิบัติทางการบัญชีและมาตรฐานการรายงานทางการเงินบางฉบับมีการให้ข้อผ่อนปรนในทางปฏิบัติหรือข้อยกเว้นชั่วคราวกับผู้ใช้งบการเงิน

ฝ่ายบริหารของบริษัทฯ เชื่อว่าการปรับปรุงมาตรฐานนี้จะไม่มีผลกระทบอย่างเป็นทางการของงบการเงินของบริษัทฯ

2. นโยบายการบัญชีที่สำคัญ

ข้อมูลทางการเงินระหว่างกาลนี้จัดทำขึ้นโดยใช้นโยบายการบัญชีและวิธีการคำนวณเช่นเดียวกับที่ใช้ในงบการเงินสำหรับปีสิ้นสุดวันที่ 31 ธันวาคม 2563

(ยังไม่ได้ตรวจสอบ แต่สอบทานแล้ว)

3. การจัดประเภทสินทรัพย์และหนี้สินทางการเงิน

ณ วันที่ 30 กันยายน 2564 และ 31 ธันวาคม 2563 ยอดคงเหลือของสินทรัพย์ทางการเงินและหนี้สินทางการเงิน จัดประเภทได้ดังนี้

(หน่วย: พันบาท)

	30 กันยายน 2564				รวม
	เงินลงทุนใน ตราสารหนี้ที่ กำหนดให้วัด มูลค่าด้วยมูลค่า ยุติธรรมผ่านกำไร หรือขาดทุน	เงินลงทุนใน ตราสารหนี้ที่วัด มูลค่าด้วยมูลค่า ยุติธรรมผ่าน กำไรขาดทุน เบ็ดเสร็จอื่น	เงินลงทุนใน ตราสารหนี้ที่ กำหนดให้วัด มูลค่ายุติธรรม ผ่านกำไรขาดทุน เบ็ดเสร็จอื่น	เครื่องมือ ทางการเงินที่วัด มูลค่าด้วยราคา ทุนตัดจำหน่าย	
สินทรัพย์ทางการเงิน					
เงินสดและรายการเทียบเท่าเงินสด	-	-	-	166,215	166,215
รายได้จากการลงทุนค้างรับ	-	-	-	89,580	89,580
สินทรัพย์ทางการเงินตราสารหนี้	576,068	3,488,683	-	1,500,000	5,564,751
สินทรัพย์ทางการเงินตราสารทุน	-	-	309,841	-	309,841
เงินให้กู้ยืมและดอกเบี้ยค้างรับ	-	-	-	259,099	259,099
หนี้สินทางการเงิน					
หนี้สินตามสัญญาเช่า	-	-	-	8,483	8,483

(หน่วย: พันบาท)

	31 ธันวาคม 2563				รวม
	เงินลงทุนใน ตราสารหนี้ที่ กำหนดให้วัด มูลค่าด้วยมูลค่า ยุติธรรมผ่านกำไร หรือขาดทุน	เงินลงทุนใน ตราสารหนี้ที่วัด มูลค่าด้วยมูลค่า ยุติธรรมผ่าน กำไรขาดทุน เบ็ดเสร็จอื่น	เงินลงทุนใน ตราสารหนี้ที่ กำหนดให้วัด มูลค่ายุติธรรม ผ่านกำไรขาดทุน เบ็ดเสร็จอื่น	เครื่องมือ ทางการเงินที่วัด มูลค่าด้วยราคา ทุนตัดจำหน่าย	
สินทรัพย์ทางการเงิน					
เงินสดและรายการเทียบเท่าเงินสด	-	-	-	110,220	110,220
รายได้จากการลงทุนค้างรับ	-	-	-	87,402	87,402
สินทรัพย์ทางการเงินตราสารหนี้	919,731	3,911,429	-	1,300,000	6,131,160
สินทรัพย์ทางการเงินตราสารทุน	-	-	291,238	-	291,238
เงินให้กู้ยืมและดอกเบี้ยค้างรับ	-	-	-	209,798	209,798
หนี้สินทางการเงิน					
หนี้สินตามสัญญาเช่า	-	-	-	9,504	9,504

ณ วันที่ 30 กันยายน 2564 และ 31 ธันวาคม 2563 บริษัทฯ ไม่ได้กำหนดให้หนี้สินทางการเงินใดวัดมูลค่าด้วยยุติธรรมผ่านกำไรหรือขาดทุน

(ยังไม่ได้ตรวจสอบ แต่สอบทานแล้ว)

4. เงินสดและรายการเทียบเท่าเงินสด

	(หน่วย: พันบาท)	
	30 กันยายน 2564	31 ธันวาคม 2563
เงินฝากธนาคารประเภทไม่กำหนดระยะเวลาจ่ายคืน	166,213	110,218
เงินฝากธนาคารประเภทจ่ายคืนเมื่อสิ้นกำหนดระยะเวลา	2	2
เงินสดและรายการเทียบเท่าเงินสด	166,215	110,220

5. เบี้ยประกันภัยค้ำรับ

ณ วันที่ 30 กันยายน 2564 และ 31 ธันวาคม 2563 ยอดคงเหลือของเบี้ยประกันภัยค้ำรับจากการประกันภัย โดยตรงจำแนกตามอายุที่ค้ำชำระนับตั้งแต่วันครบกำหนดชำระแสดงได้ดังนี้

	(หน่วย: พันบาท)	
	30 กันยายน 2564	31 ธันวาคม 2563
ยังไม่ถึงกำหนดรับชำระ	21,681	19,032
ค้ำรับ ไม่เกิน 30 วัน	2,335	2,373
ค้ำรับ 31 - 60 วัน	46	69
ค้ำรับ 61 - 90 วัน	148	-
ค้ำรับ เกินกว่า 90 วัน	3,102	2,074
รวม	27,312	23,548
หัก: ค่าเผื่อหนี้สงสัยจะสูญ	(54)	(64)
เบี้ยประกันค้ำรับสุทธิ	27,258	23,484

6. สินทรัพย์จากการประกันภัยต่อ

	(หน่วย: พันบาท)	
	30 กันยายน 2564	31 ธันวาคม 2563
สำรองประกันภัยส่วนที่เรียกคืนจากบริษัทประกันภัยต่อ		
สำรองสินไหมทดแทน	7,848	6,860
สำรองเบี้ยประกันภัยที่ยังไม่ถือเป็นรายได้	17,577	11,689
รวมสินทรัพย์จากการประกันภัยต่อ	25,425	18,549

(ยังไม่ได้ตรวจสอบ แต่สอบทานแล้ว)

7. ลูกหนี้จากสัญญาประกันภัยต่อ

	(หน่วย: พันบาท)	
	30 กันยายน 2564	31 ธันวาคม 2563
เงินค้างรับจากบริษัทประกันภัยต่อ	51,673	98,803
ลูกหนี้จากสัญญาประกันภัยต่อ	51,673	98,803

8. สินทรัพย์ทางการเงินตราสารหนี้

8.1 จำแนกตามการจัดประเภทสินทรัพย์ทางการเงินตราสารหนี้

	(หน่วย: พันบาท)			
	30 กันยายน 2564		31 ธันวาคม 2563	
	ราคาทุน/ ราคาทุนตัด จำหน่าย	มูลค่ายุติธรรม	ราคาทุน/ ราคาทุนตัด จำหน่าย	มูลค่ายุติธรรม
ตราสารหนี้ที่วัดมูลค่าด้วยมูลค่ายุติธรรม				
ผ่านกำไรหรือขาดทุนเบ็ดเสร็จอื่น				
หลักทรัพย์รัฐบาลและรัฐวิสาหกิจ	3,232,212	3,232,270	3,232,429	3,236,845
ตราสารหนี้ภาคเอกชน	254,947	250,125	720,566	655,634
ตราสารหนี้ต่างประเทศ	6,250	6,288	18,750	18,950
รวม	3,493,409	3,488,683	3,971,745	3,911,429
หัก: ค่าเผื่อผลขาดทุนด้านเครดิตที่คาดว่าจะเกิดขึ้น	(346)	-	(71,941)	-
บวก (หัก): กำไร (ขาดทุน) ที่ยังไม่เกิดขึ้นจริง	(4,380)	-	11,625	-
รวม	3,488,683	3,488,683	3,911,429	3,911,429
ตราสารหนี้ที่วัดมูลค่าด้วยราคาทุนตัดจำหน่าย				
เงินฝากสถาบันการเงินที่ครบกำหนดเกินกว่า 3 เดือน	1,500,000		1,300,000	
หัก: ค่าเผื่อผลขาดทุนด้านเครดิตที่คาดว่าจะเกิดขึ้น	-		-	
รวม	1,500,000		1,300,000	
ตราสารหนี้ที่กำหนดให้วัดมูลค่ายุติธรรม				
ผ่านกำไรหรือขาดทุน				
หลักทรัพย์รัฐบาลและรัฐวิสาหกิจ	236,148	322,914	238,804	321,311
ตราสารหนี้ภาคเอกชน	240,008	253,154	567,538	598,420
รวม	476,156	576,068	806,342	919,731
บวก: กำไรที่ยังไม่เกิดขึ้นจริง	99,912	-	113,389	-
รวม	576,068	576,068	919,731	919,731
รวมสินทรัพย์ทางการเงินตราสารหนี้	5,564,751		6,131,160	

(ยังไม่ได้ตรวจสอบ แต่สอบทานแล้ว)

ระหว่างไตรมาส 3 ปี 2564 บริษัทฯขายหุ้นกู้บริษัท การบินไทย จำกัด (มหาชน) ในราคาขายเท่ากับมูลค่าตามบัญชีสุทธิจำนวน 58.6 ล้านบาท ให้แก่ บริษัท พูนธนชาติ จำกัด (มหาชน) และ บริษัท เอ็ม บี เค จำกัด (มหาชน) ในจำนวนตามสัดส่วนการถือหุ้นของบริษัทฯก่อนวันที่ 4 สิงหาคม 2564 คิดเป็นจำนวนเงิน 29.9 ล้านบาท และ 28.7 ล้านบาท ตามลำดับ

8.2 จำแนกตามการวิเคราะห์ลำดับชั้นของความเสี่ยงด้านเครดิต

(หน่วย: พันบาท)

	30 กันยายน 2564		31 ธันวาคม 2563	
	มูลค่ายุติธรรม	กำไรขาดทุน	มูลค่ายุติธรรม	กำไรขาดทุน
ตราสารหนี้ที่วัดมูลค่าด้วยมูลค่ายุติธรรม				
ผ่านกำไรหรือขาดทุนเบ็ดเสร็จอื่น				
ชั้นที่ 1 - ตราสารหนี้ที่ไม่มี การเพิ่มขึ้นอย่างมีนัยสำคัญ				
ของความเสี่ยงด้านเครดิต	3,488,683	346	3,852,817	553
ชั้นที่ 3 - ตราสารหนี้ที่มีการด้อยค่าด้านเครดิต	-	-	58,612	71,388
รวม	3,488,683	346	3,911,429	71,941

(หน่วย: พันบาท)

	30 กันยายน 2564			31 ธันวาคม 2563		
	มูลค่าตามบัญชีขั้นต้น	รับรู้ในกำไรขาดทุน	มูลค่าตามบัญชีสุทธิ	มูลค่าตามบัญชีขั้นต้น	รับรู้ในกำไรขาดทุน	มูลค่าตามบัญชีสุทธิ
ตราสารหนี้ที่วัดมูลค่าด้วยราคาทุนตัดจำหน่าย						
ชั้นที่ 1 - ตราสารหนี้ที่ไม่มี การเพิ่มขึ้นอย่างมีนัยสำคัญ						
ของความเสี่ยงด้านเครดิต	1,500,000	-	1,500,000	1,300,000	-	1,300,000
รวม	1,500,000	-	1,500,000	1,300,000	-	1,300,000

(ยังไม่ได้ตรวจสอบ แต่สอบทานแล้ว)

8.3 เงินลงทุนที่มีข้อจำกัดและภาระผูกพัน

ณ วันที่ 30 กันยายน 2564 และ 31 ธันวาคม 2563 บริษัทฯ ได้วางทรัพย์สินเพื่อเป็นหลักทรัพย์ประกันและจัดสรรไว้เป็นเงินสำรองประกันภัยสำหรับสัญญาประกันภัยระยะยาวไว้กับนายทะเบียนตามพระราชบัญญัติประกันชีวิต ดังนี้

(หน่วย: ล้านบาท)

	30 กันยายน 2564		31 ธันวาคม 2563	
	ราคาทุน ตัดจำหน่าย	มูลค่ายุติธรรม	ราคาทุน ตัดจำหน่าย	มูลค่ายุติธรรม
หลักทรัพย์ประกัน				
หลักทรัพย์รัฐวิสาหกิจ	20.1	20.8	20.1	21.1
ทรัพย์สินที่จัดสรรเป็นเงินสำรอง				
หลักทรัพย์รัฐบาล	411.6	411.6	526.6	527.4
เงินฝากประจำธนาคาร	1,000.0	1,000.0	1,000.0	1,000.0
รวม	1,431.7	1,432.4	1,546.7	1,548.5

9. สินทรัพย์ทางการเงินตราสารทุน

9.1 จำแนกตามการจัดประเภทสินทรัพย์ทางการเงินตราสารทุน

(หน่วย: พันบาท)

	30 กันยายน 2564		31 ธันวาคม 2563	
	ราคาทุน	มูลค่ายุติธรรม	ราคาทุน	มูลค่ายุติธรรม
ตราสารทุนที่กำหนดให้วัดมูลค่ายุติธรรมผ่าน กำไรขาดทุนเบ็ดเสร็จอื่น				
ตราสารทุน	81,867	81,981	-	-
หน่วยลงทุน	300,130	227,860	300,130	291,238
รวม	381,997	309,841	300,130	291,238
หัก: ขาดทุนที่ยังไม่เกิดขึ้นจริง	(72,156)	-	(8,892)	-
รวม	309,841	309,841	291,238	291,238
รวมสินทรัพย์ทางการเงินตราสารทุน	309,841	309,841	291,238	291,238

(ยังไม่ได้ตรวจสอบ แต่สอบทานแล้ว)

9.2 การตัดรายการเงินลงทุนในตราสารทุน

ในระหว่างงวดสามเดือนและเก้าเดือนสิ้นสุดวันที่ 30 กันยายน 2564 และ 2563 บริษัทฯมีการจำหน่ายเงินลงทุนในตราสารทุนที่กำหนดให้วัดมูลค่าด้วยมูลค่ายุติธรรมผ่านกำไรขาดทุนเบ็ดเสร็จอื่นนอกจากบัญชี ดังนั้น การเปลี่ยนแปลงในมูลค่ายุติธรรมที่เคยรับรู้ในกำไรขาดทุนเบ็ดเสร็จอื่นจะถูกโอนไปรับรู้ในกำไรสะสม ดังนี้

(หน่วย: พันบาท)

สำหรับงวดสามเดือนสิ้นสุดวันที่ 30 กันยายน 2564

	มูลค่ายุติธรรม ณ วันที่ตัดรายการ		กำไรหรือขาดทุนสะสม	
	เงินปันผลรับ		จากการตัดรายการ	เหตุผลในการตัดรายการ
เงินลงทุนที่ถูกตัดรายการออกจากบัญชีตราสารทุนในความต้องการของตลาดในประเทศ	81,810	-	3,873	จำหน่าย
รวม	81,810	-	3,873	

(หน่วย: พันบาท)

สำหรับงวดเก้าเดือนสิ้นสุดวันที่ 30 กันยายน 2564

	มูลค่ายุติธรรม ณ วันที่ตัดรายการ		กำไรหรือขาดทุนสะสม	
	เงินปันผลรับ		จากการตัดรายการ	เหตุผลในการตัดรายการ
เงินลงทุนที่ถูกตัดรายการออกจากบัญชีตราสารทุนในความต้องการของตลาดในประเทศ	81,810	-	3,873	จำหน่าย
รวม	81,810	-	3,873	

(ยังไม่ได้ตรวจสอบ แต่สอบทานแล้ว)

(หน่วย: พันบาท)

สำหรับงวดสามเดือนสิ้นสุดวันที่ 30 กันยายน 2563

	มูลค่ายุติธรรม ณ		กำไรหรือ	
	วันที่ตัดรายการ	เงินปันผลรับ	ขาดทุนสะสม	จากการ
			จากการ	เหตุผลในการ
			ตัดรายการ	ตัดรายการ
เงินลงทุนที่ถูกตัดรายการออกจากบัญชี				
ตราสารทุนในความต้องการของตลาด				
ในประเทศ	-	-	-	-
หน่วยลงทุน	-	-	-	-
รวม	-	-	-	-

(หน่วย: พันบาท)

สำหรับงวดเก้าเดือนสิ้นสุดวันที่ 30 กันยายน 2563

	มูลค่ายุติธรรม ณ		กำไรหรือ	
	วันที่ตัดรายการ	เงินปันผลรับ	ขาดทุนสะสม	จากการ
			จากการ	เหตุผลในการ
			ตัดรายการ	ตัดรายการ
เงินลงทุนที่ถูกตัดรายการออกจากบัญชี				
ตราสารทุนในความต้องการของตลาด				
ในประเทศ	379,284	15,290	(81,443)	จำหน่าย
หน่วยลงทุน	326,413	2,908	38,360	จำหน่าย
รวม	705,697	18,198	(43,083)	

(ยังไม่ได้ตรวจสอบ แต่สอบทานแล้ว)

10. เงินให้กู้ยืมและดอกเบี้ยค้างรับ

ณ วันที่ 30 กันยายน 2564 และ 31 ธันวาคม 2563 ยอดคงเหลือของเงินให้กู้ยืมและดอกเบี้ยค้างรับจากเงินให้กู้ยืมโดยมีกรรมธรรม์ประกันชีวิตเป็นประกันจำแนกอายุตามเงินต้นและดอกเบี้ยแสดงได้ดังนี้

(หน่วย: พันบาท)

ระยะเวลาค้างชำระ	30 กันยายน 2564			31 ธันวาคม 2563		
	เงินต้น	ดอกเบี้ย	รวม	เงินต้น	ดอกเบี้ย	รวม
ยังไม่ถึงกำหนดชำระ	247,481	11,618	259,099	199,560	10,238	209,798
รวม	247,481	11,618	259,099	199,560	10,238	209,798

เงินให้กู้ยืมโดยมีกรรมธรรม์ประกันภัยเป็นประกันเป็นเงินให้กู้ยืมแก่ผู้เอาประกันภัย โดยให้กู้ในวงเงินไม่เกินมูลค่าเงินสดของกรรมธรรม์และคิดดอกเบี้ยไม่เกินอัตราดอกเบี้ยที่ใช้คำนวณเบี้ยประกันชีวิตให้กับลูกค้าบวกเพิ่มอีกร้อยละ 2

11. อุปกรณ์

รายการเปลี่ยนแปลงรายการบัญชีอุปกรณ์สำหรับงวดเก้าเดือนสิ้นสุดวันที่ 30 กันยายน 2564 สรุปได้ดังนี้

(หน่วย: พันบาท)

	เครื่องตกแต่ง	อุปกรณ์	งานระหว่างทำ	รวม
	และติดตั้ง	สำนักงาน		
มูลค่าสุทธิตามบัญชี ณ 1 มกราคม 2564	10,306	1,835	-	12,141
ซื้อเพิ่มระหว่างงวด - ราคาทุน	1,050	1,145	272	2,467
โอนเข้า (ออก) ระหว่างงวด	272	-	(272)	-
หัก: ค่าเสื่อมราคาสำหรับงวด	(1,882)	(1,014)	-	(2,896)
มูลค่าสุทธิตามบัญชี ณ 30 กันยายน 2564	9,746	1,966	-	11,712

(ยังไม่ได้ตรวจสอบ แต่สอบทานแล้ว)

12. สินทรัพย์/หนี้สินภาษีเงินได้รอการตัดบัญชีและค่าใช้จ่ายภาษีเงินได้

12.1 หนี้สินภาษีเงินได้รอการตัดบัญชี

ส่วนประกอบที่มีสาระสำคัญของสินทรัพย์และหนี้สินภาษีเงินได้รอการตัดบัญชีประกอบด้วยผลกระทบทางภาษีที่เกิดจากรายการดังต่อไปนี้

	(หน่วย: พันบาท)			
			ส่วนเปลี่ยนแปลงในสินทรัพย์และ หนี้สินภาษีเงินได้รอการตัดบัญชี สำหรับงวดเก้าเดือนสิ้นสุดวันที่	
	30 กันยายน	31 ธันวาคม	30 กันยายน	
	2564	2563	2564	2563
สินทรัพย์ภาษีเงินได้รอการตัดบัญชี				
สำรองค่าสินไหมทดแทนที่เกิดขึ้นแต่ยังไม่ได้ รับรายงาน	-	-	-	7,005
สำรองผลประโยชน์ระยะยาวของพนักงาน	-	-	-	2,346
ผลขาดทุนด้านเครดิตที่คาดว่าจะเกิดขึ้น	-	-	-	177
อื่น ๆ	-	-	-	5,198
รวม	-	-	-	-
หนี้สินภาษีเงินได้รอการตัดบัญชี				
กำไรที่ยังไม่เกิดขึ้นจริงจากการเปลี่ยนแปลง มูลค่าเงินลงทุนเพื่อค้า	-	-	-	(52,517)
กำไรที่ยังไม่เกิดขึ้นจริงจากการเปลี่ยนแปลง มูลค่าเงินลงทุนเพื่อขาย	-	-	-	(22,557)
กำไรจากการวัดมูลค่าเงินลงทุนในตราสารหนี้ ด้วยมูลค่ายุติธรรมผ่านกำไรหรือขาดทุน	20,032	22,747	(2,715)	32,947
กำไรจากการวัดมูลค่าเงินลงทุนในตราสารหนี้ ด้วยมูลค่ายุติธรรมผ่านกำไรขาดทุน เบ็ดเสร็จอื่น	-	2,325	(2,325)	1,809
รวม	20,032	25,072	-	-
รวมหนี้สินภาษีเงินได้รอการตัดบัญชี	20,032	25,072	-	-
รวมส่วนเปลี่ยนแปลง	-	-	(5,040)	(25,592)
ส่วนเปลี่ยนแปลงที่รับรู้ใน:				
- ส่วนของกำไรหรือขาดทุน	-	-	(2,715)	(5,144)
- ส่วนของกำไรขาดทุนเบ็ดเสร็จอื่น	-	-	(2,325)	(20,448)
	-	-	(5,040)	(25,592)

12.2 ค่าใช้จ่ายภาษีเงินได้

ค่าใช้จ่าย (รายได้) ภาษีเงินได้สำหรับงวดสามเดือนและเก้าเดือนสิ้นสุดวันที่ 30 กันยายน 2564 และ 2563 สรุปได้ดังนี้

	(หน่วย: พันบาท)			
	สำหรับงวดสามเดือนสิ้นสุด วันที่ 30 กันยายน		สำหรับงวดเก้าเดือนสิ้นสุด วันที่ 30 กันยายน	
	2564	2563	2564	2563
ภาษีเงินได้ปัจจุบัน:				
ภาษีเงินได้นิติบุคคลสำหรับงวด	-	-	-	-
รายการปรับปรุงภาษีเงินได้นิติบุคคลปีก่อน	674	-	679	1,593
ภาษีเงินได้รอการตัดบัญชี:				
ภาษีเงินได้รอการตัดบัญชีจากการเกิดผลแตกต่างชั่วคราว และการกลับรายการผลแตกต่างชั่วคราว	(3,068)	(8,346)	(2,715)	(5,144)
ภาษีเงินได้รอการตัดบัญชีจากการขายตราสารทุนที่ กำหนดให้วัดมูลค่าด้วยมูลค่ายุติธรรมผ่านกำไรขาดทุน เบ็ดเสร็จอื่นระหว่างงวด	-	-	-	8,617
ค่าใช้จ่าย (รายได้) ภาษีเงินได้ที่แสดงอยู่ในส่วนของ กำไรหรือขาดทุน	(2,394)	(8,346)	(2,036)	5,066

รายการกระทบยอดจำนวนเงินระหว่างค่าใช้จ่าย (รายได้) ภาษีเงินได้กับผลคูณกำไร (ขาดทุน) ทางบัญชีกับอัตราภาษีที่ใช้สำหรับงวดสามเดือนและเก้าเดือนสิ้นสุดวันที่ 30 กันยายน 2564 และ 2563 สามารถแสดงได้ดังนี้

	(หน่วย: พันบาท)			
	สำหรับงวดสามเดือนสิ้นสุด วันที่ 30 กันยายน		สำหรับงวดเก้าเดือนสิ้นสุด วันที่ 30 กันยายน	
	2564	2563	2564	2563
กำไร (ขาดทุน) ทางบัญชีก่อนค่าใช้จ่ายภาษีเงินได้	9,581	(46,530)	83,169	(318,396)
อัตราภาษีเงินได้นิติบุคคล	ร้อยละ 20	ร้อยละ 20	ร้อยละ 20	ร้อยละ 20
จำนวนภาษีตามอัตราภาษีเงินได้นิติบุคคล	1,916	(9,306)	16,634	(63,679)
ผลขาดทุนทางภาษีที่คาดว่าจะไม่ได้ใช้ประโยชน์ (ลดลง)	10,193	5,064	(4,157)	47,641
รายการปรับปรุงภาษีเงินได้นิติบุคคลปีก่อน	674	-	679	1,593
ผลแตกต่างชั่วคราวที่ไม่ได้บันทึกเป็นภาษีเงินได้ รอการตัดบัญชี	(15,235)	(4,111)	(15,244)	19,502
ผลกระทบทางภาษีจาก:				
ค่าใช้จ่ายที่มีสิทธิหักได้เพิ่มขึ้น	-	-	(8)	(248)
ค่าใช้จ่ายต้องห้าม	58	7	60	257
ค่าใช้จ่าย (รายได้) ภาษีเงินได้ที่แสดงอยู่ในส่วนของ กำไรหรือขาดทุน	(2,394)	(8,346)	(2,036)	5,066

(ยังไม่ได้ตรวจสอบ แต่สอบทานแล้ว)

13. หนี้สินจากสัญญาประกันภัย

(หน่วย: พันบาท)

	30 กันยายน 2564			31 ธันวาคม 2563		
	หนี้สิน ตามสัญญา ประกันภัย	หนี้สิน ส่วนที่เอา ประกันภัยต่อ	สุทธิ	หนี้สิน ตามสัญญา ประกันภัย	หนี้สิน ส่วนที่เอา ประกันภัยต่อ	สุทธิ
สำรองประกันภัยสำหรับสัญญาประกันภัยระยะยาว	5,272,661	-	5,272,661	5,767,456	-	5,767,456
สำรองค่าสินไหมทดแทน						
- ค่าสินไหมทดแทนที่เกิดขึ้นที่ได้รับรายงานแล้ว	18,428	(1,743)	16,685	11,424	(2,083)	9,341
- ค่าสินไหมทดแทนที่เกิดขึ้นแต่ยังไม่ได้รับรายงาน	8,684	(6,105)	2,579	11,705	(4,777)	6,928
สำรองเบี้ยประกันภัย						
- สำรองเบี้ยประกันภัยที่ยังไม่ถึงเป็นรายได้	44,263	(17,577)	26,686	30,919	(11,689)	19,230
ผลประโยชน์ตามกรมธรรม์ประกันภัยค้างจ่าย	13,299	-	13,299	14,762	-	14,762
หนี้สินอื่นตามสัญญาประกันภัย	80,658	-	80,658	82,320	-	82,320
รวม	5,437,993	(25,425)	5,412,568	5,918,586	(18,549)	5,900,037

13.1 สำรองประกันภัยสำหรับสัญญาประกันภัยระยะยาว

(หน่วย: พันบาท)

	สำหรับงวดเก้าเดือน สิ้นสุดวันที่ 30 กันยายน 2564	สำหรับปี สิ้นสุดวันที่ 31 ธันวาคม 2563
ยอดคงเหลือต้นงวด/ปี	5,767,456	6,717,608
สำรองเพิ่มขึ้น (ลดลง) สุทธิจากกรมธรรม์ประกันภัยใหม่ และกรมธรรม์ประกันภัยที่ยังมีผลบังคับใช้	(40,697)	71,889
สำรองลดลงจากการจ่ายผลประโยชน์สำหรับกรมธรรม์ ประกันขาดอายุ การยกเลิกกรมธรรม์ประกันภัยและอื่น ๆ	(458,851)	(1,311,586)
การเปลี่ยนแปลงที่เกิดจากข้อสมมติในการคำนวณ สำรองประกันภัย	(115,583)	179,450
การเปลี่ยนแปลงที่เกิดจากประสบการณ์จริง	120,336	110,095
ยอดคงเหลือปลายงวด/ปี	5,272,661	5,767,456

(ยังไม่ได้ตรวจสอบ แต่สอบทานแล้ว)

13.2 สำรองประกันภัยสำหรับสัญญาประกันภัยระยะสั้น

(ก) สำรองค่าสินไหมทดแทน

บริษัทมีรายละเอียดการเปลี่ยนแปลงในสำรองค่าสินไหมทดแทนดังนี้

	(หน่วย: พันบาท)	
	สำหรับงวดเก้าเดือน สิ้นสุดวันที่	สำหรับปี สิ้นสุดวันที่
	30 กันยายน 2564	31 ธันวาคม 2563
ยอดคงเหลือต้นงวด/ปี	23,129	97,974
ค่าสินไหมทดแทนที่เกิดขึ้นระหว่างงวด/ปี	62,295	114,623
ค่าสินไหมทดแทนจ่ายระหว่างงวด/ปี	(58,312)	(189,468)
ยอดคงเหลือปลายงวด/ปี	27,112	23,129

(ข) สำรองเบี้ยประกันภัยที่ยังไม่ถึงเป็นรายได้

	(หน่วย: พันบาท)	
	สำหรับงวดเก้าเดือน สิ้นสุดวันที่	สำหรับปี สิ้นสุดวันที่
	30 กันยายน 2564	31 ธันวาคม 2563
ยอดคงเหลือต้นงวด/ปี	30,919	70,500
เบี้ยประกันภัยรับสำหรับงวด/ปี	134,990	165,639
เบี้ยประกันภัยที่ถือเป็นรายได้ในระหว่างงวด/ปี	(121,646)	(205,220)
ยอดคงเหลือปลายงวด/ปี	44,263	30,919

13.3 ผลประโยชน์ตามกรมธรรม์ประกันภัยค้างจ่าย

	(หน่วย: พันบาท)	
	30 กันยายน 2564	31 ธันวาคม 2563
เงินค่ามรดกกรม	12,718	13,271
เงินค่าเวนคืนกรมธรรม์ประกันภัย	-	1,059
อื่น ๆ	581	432
รวมผลประโยชน์ตามกรมธรรม์ค้างจ่าย	13,299	14,762

(ยังไม่ได้ตรวจสอบ แต่สอบทานแล้ว)

14. เจ้าหนี้บริษัทประกันภัยต่อ

(หน่วย: พันบาท)

	30 กันยายน 2564	31 ธันวาคม 2563
เบี้ยประกันภัยต่อค้ำจ่าย	77,861	114,994
รวมเจ้าหนี้บริษัทประกันภัยต่อ	77,861	114,994

15. พუნเรือนหุ้น

เมื่อวันที่ 27 เมษายน 2563 ที่ประชุมสามัญผู้ถือหุ้นประจำปี 2563 ของบริษัทฯ ได้มีมติอนุมัติให้จัดสรรหุ้นเพิ่มทุนที่ยังไม่ได้เรียกชำระจำนวน 300 ล้านบาท แบ่งเป็นหุ้นสามัญจำนวน 30 ล้านหุ้น มูลค่าที่ตราไว้หุ้นละ 10 บาท โดยจัดสรรให้กับผู้ถือหุ้นเดิมตามสัดส่วนเดิม และได้รับชำระเงินค่าหุ้นเพิ่มทุนเต็มจำนวนเมื่อวันที่ 15 พฤษภาคม 2563

16. รายได้จากการลงทุนสุทธิ

(หน่วย: พันบาท)

	สำหรับงวดสามเดือนสิ้นสุด วันที่ 30 กันยายน		สำหรับงวดเก้าเดือนสิ้นสุด วันที่ 30 กันยายน	
	2564	2563	2564	2563
ดอกเบี้ยรับจากสินทรัพย์ทางการเงินตราสารหนี้				
ตราสารหนี้ที่กำหนดให้วัดมูลค่ายุติธรรมผ่าน				
กำไรขาดทุน	6,081	19,833	21,912	68,094
ตราสารหนี้ที่วัดมูลค่าด้วยมูลค่ายุติธรรมผ่าน				
กำไรขาดทุนเบ็ดเสร็จอื่น	8,619	10,014	31,127	34,494
ตราสารหนี้ที่วัดมูลค่าด้วยราคาทุนตัดจำหน่าย	6,996	7,808	23,140	21,556
เงินปันผลรับจากสินทรัพย์ทางการเงินตราสารทุน	3,965	1,079	9,654	32,837
รวม	25,661	38,734	85,833	156,981
หัก: ค่าใช้จ่ายที่เกี่ยวข้อง	(2,678)	(2,418)	(7,270)	(8,747)
รวมรายได้จากการลงทุนสุทธิ	22,983	36,316	78,563	148,234

17. กำไร (ขาดทุน) สุทธิจากเครื่องมือทางการเงิน

(หน่วย: พันบาท)

	สำหรับงวดสามเดือนสิ้นสุด		สำหรับงวดเก้าเดือนสิ้นสุด	
	วันที่ 30 กันยายน		วันที่ 30 กันยายน	
	2564	2563	2564	2563
กำไร (ขาดทุน) จากการจำหน่ายและ				
การตัดรายการ:				
ตราสารหนี้ที่กำหนดให้วัดมูลค่าด้วยวิธีธรรมผ่าน				
กำไรขาดทุน	17,232	1,811	18,132	19,364
ตราสารหนี้ที่วัดมูลค่าด้วยมูลค่ายุติธรรมผ่าน				
กำไรขาดทุนเบ็ดเสร็จอื่น	(69,703)	2,360	(65,084)	7,635
ตราสารทุนที่วัดมูลค่าด้วยมูลค่ายุติธรรมผ่าน				
กำไรขาดทุน	-	-	-	(116,671)
รวม	(52,471)	4,171	(46,952)	(89,672)

18. กำไร (ขาดทุน) สุทธิจากการปรับมูลค่ายุติธรรมของเครื่องมือทางการเงิน

(หน่วย: พันบาท)

	สำหรับงวดสามเดือนสิ้นสุด		สำหรับงวดเก้าเดือนสิ้นสุด	
	วันที่ 30 กันยายน		วันที่ 30 กันยายน	
	2564	2563	2564	2563
กำไร (ขาดทุน) จากการปรับมูลค่ายุติธรรม:				
ตราสารหนี้ที่กำหนดให้วัดมูลค่าด้วยวิธีธรรมผ่าน				
กำไรขาดทุน	(15,308)	(41,635)	(13,478)	(95,783)
ตราสารทุนที่วัดมูลค่าด้วยมูลค่ายุติธรรมผ่าน				
กำไรขาดทุน	-	-	-	12,846
รวม	(15,308)	(41,635)	(13,478)	(82,937)

(ยังไม่ได้ตรวจสอบ แต่สอบทานแล้ว)

19. ผลขาดทุนด้านเครดิตที่คาดว่าจะเกิดขึ้น (โอนกลับ)

(หน่วย: พันบาท)

	สำหรับงวดสามเดือนสิ้นสุด		สำหรับงวดเก้าเดือนสิ้นสุด	
	วันที่ 30 กันยายน		วันที่ 30 กันยายน	
	2564	2563	2564	2563
ผลขาดทุนด้านเครดิตที่คาดว่าจะเกิดขึ้นจาก:				
รายได้จากการลงทุนค้างรับ	(93)	631	(2,042)	1,607
ตราสารหนี้ที่วัดมูลค่าด้วยมูลค่ายุติธรรมผ่านกำไรขาดทุนเบ็ดเสร็จอื่น	(72,602)	4,868	(71,595)	71,258
รวม	(72,695)	5,499	(73,637)	72,865

20. ค่าใช้จ่ายในการดำเนินงาน

(หน่วย: พันบาท)

	สำหรับงวดสามเดือนสิ้นสุด		สำหรับงวดเก้าเดือนสิ้นสุด	
	วันที่ 30 กันยายน		วันที่ 30 กันยายน	
	2564	2563	2564	2563
ค่าใช้จ่ายพนักงาน	13,880	15,102	40,521	44,944
ค่าใช้จ่ายเกี่ยวกับอาคารสถานที่และอุปกรณ์	4,684	4,837	13,738	19,183
หนี้สูญและหนี้สงสัยจะสูญ (โอนกลับ)	15	(6)	(10)	(35)
ค่าใช้จ่ายในการดำเนินงานอื่น	10,220	11,081	34,271	36,880
รวมค่าใช้จ่ายในการดำเนินงาน	28,799	31,014	88,520	100,972

21. กำไรต่อหุ้น

กำไร (ขาดทุน) ต่อหุ้นขั้นพื้นฐานคำนวณโดยหารกำไร(ขาดทุน) สำหรับงวด (ไม่รวมกำไรขาดทุนเบ็ดเสร็จอื่น) ด้วยจำนวนถัวเฉลี่ยถ่วงน้ำหนักของหุ้นสามัญที่ออกอยู่ระหว่างงวด ดังต่อไปนี้

	สำหรับงวดสามเดือนสิ้นสุด		สำหรับงวดเก้าเดือนสิ้นสุด	
	วันที่ 30 กันยายน		วันที่ 30 กันยายน	
	2564	2563	2564	2563
กำไร (ขาดทุน) สำหรับงวด (พันบาท)	11,974	(38,184)	85,205	(323,462)
จำนวนหุ้นสามัญถัวเฉลี่ยถ่วงน้ำหนัก (พันหุ้น)	100,000	100,000	100,000	85,219
กำไร (ขาดทุน) ต่อหุ้นขั้นพื้นฐาน (บาทต่อหุ้น)	0.12	(0.38)	0.85	(3.80)

22. รายการธุรกิจกับกิจการที่เกี่ยวข้องกัน

22.1 ลักษณะความสัมพันธ์

ในการพิจารณาความสัมพันธ์ระหว่างกิจการที่เกี่ยวข้องกันแต่ละรายการ บริษัทฯ คำนึงถึงเนื้อหาของความสัมพันธ์มากกว่ารูปแบบทางกฎหมาย

ลักษณะความสัมพันธ์ระหว่างบริษัทฯ และกิจการที่เกี่ยวข้องกันสามารถสรุปได้ดังนี้

รายชื่อกิจการที่เกี่ยวข้องกัน	ความสัมพันธ์กับบริษัทฯ
บริษัท ทุนธนาชาติ จำกัด (มหาชน)	เป็นบริษัทใหญ่
บริษัท เอ็ม บี เค จำกัด (มหาชน)	มีผู้ถือหุ้นร่วมกัน
บริษัทในเครือของกลุ่มบริษัท เอ็ม บี เค จำกัด (มหาชน)	มีผู้ถือหุ้นร่วมกัน
ธนาคารทหารไทยธนาชาติ จำกัด (มหาชน) ⁽¹⁾	มีผู้ถือหุ้นร่วมกัน
บริษัทหลักทรัพย์จัดการกองทุน ธนาชาติ จำกัด	มีผู้ถือหุ้นร่วมกัน
บริษัทหลักทรัพย์ธนาชาติ จำกัด (มหาชน)	มีผู้ถือหุ้นร่วมกัน
บริษัท ธนาชาติประกันภัย จำกัด (มหาชน)	มีผู้ถือหุ้นร่วมกัน
บริษัท ธนาชาติโบรกเกอร์ จำกัด	มีผู้ถือหุ้นร่วมกัน
บริษัท ราชธานีลีสซิ่ง จำกัด (มหาชน)	มีบริษัทใหญ่ของกลุ่มบริษัทร่วมกัน
บริษัท เอ็ม ที เซอร์วิส 2016 จำกัด	มีผู้ถือหุ้นร่วมกัน
บริษัท ที เอ็ม โบรกเกอร์ จำกัด	มีผู้ถือหุ้นร่วมกัน
บริษัท อาร์ทีเอ็น อินชัวร์นส์ โบรกเกอร์ จำกัด	มีผู้ถือหุ้นร่วมกัน

⁽¹⁾ ธนาคารทหารไทยธนาชาติ จำกัด (มหาชน) เปลี่ยนชื่อจากธนาคารทหารไทย จำกัด (มหาชน) ตั้งแต่วันที่ 12 พฤษภาคม 2564 เมื่อวันที่ 5 กรกฎาคม 2564 ธนาคารทหารไทยธนาชาติ จำกัด (มหาชน) และ ธนาคารธนาชาติ จำกัด (มหาชน) ได้ควบรวมกิจการแล้วเสร็จเป็น ธนาคารทหารไทยธนาชาติ จำกัด (มหาชน)

22.2 รายการระหว่างกัน

ในระหว่างงวด บริษัทมีรายการธุรกิจที่สำคัญกับบุคคลหรือกิจการที่เกี่ยวข้องกัน รายการธุรกิจดังกล่าวเป็นไปตามเงื่อนไขทางการค้าและเกณฑ์ตามที่ตกลงกันระหว่างบริษัทฯ และบุคคลหรือกิจการที่เกี่ยวข้องกันเหล่านั้น ซึ่งเป็นไปตามปกติธุรกิจโดยสามารถสรุปได้ดังนี้

(หน่วย: พันบาท)

	สำหรับงวดสามเดือน สิ้นสุดวันที่ 30 กันยายน		สำหรับงวดเก้าเดือน สิ้นสุดวันที่ 30 กันยายน		นโยบายการกำหนดราคา
	2564	2563	2564	2563	
รายการธุรกิจกับบริษัทใหญ่					
บริษัท ทูมธนาชาติ จำกัด (มหาชน)					
เบี้ยประกันภัยรับ	-	-	69	31	เป็นไปตามสัญญาการรับประกันภัย
ค่าบริการงานสนับสนุน	1,321	567	3,962	1,701	ตามที่ตกลงกัน
รายการธุรกิจกับบริษัทที่เกี่ยวข้องกัน					
ธนาคารทหารไทยธนชาติ จำกัด (มหาชน)					
เบี้ยประกันภัยรับ (สลักหลัง)	(5)	201	3,150	588	เป็นไปตามสัญญาการรับประกันภัย
ดอกเบี้ยรับ	118	5	133	13	อัตราใกล้เคียงกับที่สถาบันการเงินและบริษัทที่เกี่ยวข้องกันให้กับลูกค้าทั่วไป
ค่ารับฝากหลักทรัพย์จ่าย	211	293	698	592	อัตราร้อยละ 0.016 ต่อปีของมูลค่าสินทรัพย์สุทธิ
ธนาคารธนชาติ จำกัด (มหาชน)⁽¹⁾					
เบี้ยประกันภัยรับ	-	-	636	5,098	เป็นไปตามสัญญาการรับประกันภัย
ดอกเบี้ยรับ	-	14	118	1,965	อัตราใกล้เคียงกับที่สถาบันการเงินและบริษัทที่เกี่ยวข้องกันให้กับลูกค้าทั่วไป
ค่ารับฝากหลักทรัพย์จ่าย	-	-	-	278	อัตราร้อยละ 0.016 ต่อปีของมูลค่าสินทรัพย์สุทธิ
ค่าใช้จ่ายอื่น ๆ	-	240	411	826	ตามที่ตกลงกัน
บริษัท เอ็ม บี เค จำกัด (มหาชน) และบริษัทในเครือ					
เบี้ยประกันภัยรับ	-	-	3,386	2,951	เป็นไปตามสัญญาการรับประกันภัย
ค่าบริการอาคารและสาธารณูปโภค	415	278	1,304	278	ตามที่ตกลงกัน

⁽¹⁾ ถือเป็นบริษัทที่เกี่ยวข้องกันจนถึงวันที่ 4 กรกฎาคม 2564

(ยังไม่ได้ตรวจสอบ แต่สอบทานแล้ว)

(หน่วย: พันบาท)

	สำหรับงวดสามเดือน สิ้นสุดวันที่ 30 กันยายน		สำหรับงวดเก้าเดือน สิ้นสุดวันที่ 30 กันยายน		นโยบายการกำหนดราคา
	2564	2563	2564	2563	
รายการธุรกิจกับบริษัทที่เกี่ยวข้องกัน (ต่อ)					
บริษัทหลักทรัพย์จัดการกองทุน					
ธนาชาติ จำกัด					
เบียประกันภัยรับ	-	-	22	33	เป็นไปตามสัญญาการรับประกันภัย
รายได้ค่าเช่าและค่าบริการอาคาร	-	2,248	-	10,989	อัตราใกล้เคียงกับที่บริษัทฯ คิดกับลูกค้าทั่วไป
บริษัทหลักทรัพย์ ธนาชาติ จำกัด					
(มหาชน)					
เบียประกันภัยรับ	-	-	174	37	เป็นไปตามสัญญาการรับประกันภัย
บริษัท ธนาชาติประกันภัย จำกัด					
(มหาชน)					
เบียประกันภัยรับ	-	-	424	550	เป็นไปตามสัญญาการรับประกันภัย
บริษัท ธนาชาติ โบรกเกอร์ จำกัด					
เบียประกันภัยรับ					
	-	-	106	199	เป็นไปตามสัญญาการรับประกันภัย
บริษัท ราชนานีลีสซิ่ง จำกัด					
(มหาชน)					
ดอกเบียรับ	139	1,508	1,790	3,235	อัตราใกล้เคียงกับที่สถาบันการเงิน และบริษัทที่เกี่ยวข้องกัน ให้กับ ลูกค้าทั่วไป
บริษัท เอ็ม ที เซอร์วิส 2016 จำกัด					
เบียประกันภัยรับ					
	-	52	53	52	เป็นไปตามสัญญาการรับประกันภัย
รายได้ค่าเช่าและค่าบริการอาคาร	-	348	-	1,731	อัตราใกล้เคียงกับที่บริษัทฯ คิดกับลูกค้าทั่วไป
ค่าบริการงานสนับสนุน	5,103	4,860	17,313	16,567	ตามที่ตกลงกัน
บริษัท ที เอ็ม โบรกเกอร์ จำกัด					
เบียประกันภัยรับ					
	30	38	30	38	เป็นไปตามสัญญาการรับประกันภัย
รายได้ค่าเช่าและค่าบริการอาคาร	-	294	-	1,250	อัตราใกล้เคียงกับที่บริษัทฯ คิดกับลูกค้าทั่วไป
ค่าจ้างค่าน้ำหนึ่งจ่าย	73	6,507	17,541	18,368	เป็นไปตามสัญญาการรับประกันภัย
บริษัท อาร์ทีเอ็น อินชัวร์นส์					
โบรกเกอร์ จำกัด					
ค่าจ้างค่าน้ำหนึ่งจ่าย	2,425	605	7,752	675	เป็นไปตามสัญญาการรับประกันภัย

(ยังไม่ได้ตรวจสอบ แต่สอบทานแล้ว)

22.3 ยอดคงค้างระหว่างกัน

ยอดคงเหลือระหว่างบริษัทฯ และบริษัทที่เกี่ยวข้องกัน ณ วันที่ 30 กันยายน 2564 และ 31 ธันวาคม 2563 มีรายละเอียดดังนี้

	(หน่วย: พันบาท)	
	30 กันยายน 2564	31 ธันวาคม 2563
ยอดคงค้างกับบริษัทใหญ่		
บริษัท ทูมธนาชาติ จำกัด (มหาชน)		
ค่าใช้จ่ายค้างจ่าย	-	5,988
ยอดคงค้างกับบริษัทที่เกี่ยวข้องกัน		
ธนาคารทหารไทยธนชาติ จำกัด (มหาชน)		
เงินฝากธนาคาร	150,720	4,030
ดอกเบี้ยค้างรับ	15	-
เบี้ยประกันภัยค้างรับ	-	2
เงินมัดจำ	3	-
ค่ารับฝากหลักทรัพย์ค้างจ่าย	64	93
ธนาคารธนชาติ จำกัด (มหาชน)⁽¹⁾		
เงินฝากธนาคาร	-	102,033
ดอกเบี้ยค้างรับ	-	1
เงินมัดจำ	-	3
ค่าใช้จ่ายอื่นค้างจ่าย	-	17
บริษัท เอ็ม บี เค จำกัด (มหาชน) และบริษัทในเครือ		
เบี้ยประกันภัยค้างรับ	-	112
เบี้ยประกันภัยคืนค้างจ่าย	-	121
หนี้สินตามสัญญาเช่า	7,192	8,442
บริษัท หลักทรัพย์ธนชาติ จำกัด (มหาชน)		
เจ้าหนี้จากการซื้อหลักทรัพย์	162	-
บริษัท ราชธานีลีสซิ่ง จำกัด (มหาชน)		
ตราสารหนี้ภาคเอกชน	-	120,000
ดอกเบี้ยค้างรับ	-	1,054
บริษัท เอ็ม ที เซอร์วิส 2016 จำกัด		
ค่าบริการงานสนับสนุนค้างจ่าย	1,820	1,734
บริษัท ที เอ็ม โบรกเกอร์ จำกัด		
ค่าจ้างค่าบำเหน็จค้างจ่าย	30	7,188
บริษัท อาร์ทีเอ็น อินซัวรันส์ โบรกเกอร์ จำกัด		
เบี้ยประกันภัยค้างรับ	1,788	-
ค่าจ้างค่าบำเหน็จค้างจ่าย	840	383

⁽¹⁾ ถือเป็นบริษัทที่เกี่ยวข้องกันจนถึงวันที่ 4 กรกฎาคม 2564

22.4 ค่าตอบแทนกรรมการและผู้บริหารสำคัญ

ในระหว่างงวดสามเดือนและเก้าเดือนสิ้นสุดวันที่ 30 กันยายน 2564 และ 2563 บริษัทฯมีค่าใช้จ่ายผลประโยชน์พนักงานที่ให้แก่กรรมการและผู้บริหารที่สำคัญ ดังต่อไปนี้

(หน่วย: พันบาท)

	สำหรับงวดสามเดือนสิ้นสุด วันที่ 30 กันยายน		สำหรับงวดเก้าเดือนสิ้นสุด วันที่ 30 กันยายน	
	2564	2563	2564	2563
ผลประโยชน์ระยะสั้น	7,442	8,632	21,988	25,984
ผลประโยชน์ระยะยาวหลังออกจากงาน	229	526	686	2,103
รวม	7,671	9,158	22,674	28,087

23. ภาวะผูกพันและหนี้สินที่อาจเกิดขึ้นภายใน**23.1 ภาวะผูกพันเกี่ยวกับสัญญาเช่าดำเนินงาน**

บริษัทฯได้ทำสัญญาเช่าดำเนินงานที่เกี่ยวข้องกับการเช่ารถยนต์ บริการอาคารสำนักงาน และสัญญาบริการงานสนับสนุน โดยสัญญาเช่าประกอบด้วย สัญญาเช่าระยะสั้น และสัญญาเช่าอสังหาริมทรัพย์ ซึ่งมีอายุ 1 ถึง 3 ปี

ณ วันที่ 30 กันยายน 2564 บริษัทฯมีจำนวนเงินขั้นต่ำที่ต้องจ่ายในอนาคตทั้งสิ้นภายใต้สัญญาที่บอกเลิกไม่ได้ ดังนี้

(หน่วย: ล้านบาท)

จ่ายชำระภายใน	30 กันยายน 2564
1 ปี	9.0
2 - 3 ปี	1.5

23.2 คดีฟ้องร้อง

ณ วันที่ 30 กันยายน 2564 บริษัทฯมีคดีที่ถูกฟ้องร้องเรียกค่าเสียหายจากการเป็นผู้รับประกันภัยจำนวน 15.9 ล้านบาท (31 ธันวาคม 2563: 15.9 ล้านบาท) จากสินไหมมรดกกรรม ซึ่งผลการพิจารณาคดีดังกล่าวยังไม่สิ้นสุด อย่างไรก็ตาม บริษัทฯบันทึกความเสียหายที่อาจเกิดขึ้นดังกล่าวเป็นสำรองค่าสินไหมทดแทนทั้งจำนวน (31 ธันวาคม 2563: 5.1 ล้านบาท)

24. เครื่องมือทางการเงิน

24.1 มูลค่ายุติธรรมของเครื่องมือทางการเงิน

เนื่องจากเครื่องมือทางการเงินส่วนใหญ่ของบริษัทฯ ซึ่งประกอบด้วย เงินสดและรายการเทียบเท่าเงินสด เงินฝากสถาบันการเงิน รายได้จากการลงทุนค้ำรับ สินทรัพย์ทางการเงินอื่นและหนี้สินตามสัญญาเช่าจัดอยู่ในประเภทระยะสั้นและหรือมีอัตราดอกเบี้ยใกล้เคียงกับอัตราดอกเบี้ยในตลาด บริษัทฯจึงประมาณมูลค่ายุติธรรมของเครื่องมือทางการเงินใกล้เคียงกับมูลค่าตามบัญชีที่แสดงในงบแสดงฐานะการเงิน ทั้งนี้ ไม่รวมเงินให้กู้ยืมและดอกเบี้ยค้ำรับที่มูลค่ายุติธรรมแตกต่างจากมูลค่าตามบัญชีโดยแสดงเปรียบเทียบได้ดังนี้

(หน่วย: ล้านบาท)

	30 กันยายน 2564		31 ธันวาคม 2563	
	มูลค่าตามบัญชี	มูลค่ายุติธรรม	มูลค่าตามบัญชี	มูลค่ายุติธรรม
สินทรัพย์ทางการเงิน				
เงินให้กู้ยืมและดอกเบี้ยค้ำรับ	259	273	210	221

24.2 ลำดับชั้นของมูลค่ายุติธรรม

ณ วันที่ 30 กันยายน 2564 และ 31 ธันวาคม 2563 บริษัทฯมีสินทรัพย์ทางการเงินที่วัดมูลค่าด้วยมูลค่ายุติธรรมแยกแสดงตามลำดับชั้นของมูลค่ายุติธรรม ดังนี้

(หน่วย: ล้านบาท)

	30 กันยายน 2564			
	ระดับ 1	ระดับ 2	ระดับ 3	รวม
สินทรัพย์ทางการเงินที่วัดมูลค่าด้วยมูลค่ายุติธรรม				
ผ่านกำไรขาดทุนเบ็ดเสร็จอื่น				
สินทรัพย์ทางการเงินตราสารหนี้	-	3,489	-	3,489
สินทรัพย์ทางการเงินตราสารทุน	310	-	-	310
สินทรัพย์ทางการเงินที่กำหนดให้วัดมูลค่าด้วย				
มูลค่ายุติธรรมผ่านกำไรหรือขาดทุน				
สินทรัพย์ทางการเงินตราสารหนี้	-	576	-	576

(ยังไม่ได้ตรวจสอบ แต่สอบทานแล้ว)

(หน่วย: ล้านบาท)

31 ธันวาคม 2563

	ระดับ 1	ระดับ 2	ระดับ 3	รวม
สินทรัพย์ทางการเงินที่วัดมูลค่าด้วยมูลค่ายุติธรรม				
ผ่านกำไรขาดทุนเบ็ดเสร็จอื่น				
สินทรัพย์ทางการเงินตราสารหนี้	-	3,852	59	3,911
สินทรัพย์ทางการเงินตราสารทุน	291	-	-	291
สินทรัพย์ทางการเงินที่กำหนดให้วัดมูลค่าด้วย				
มูลค่ายุติธรรมผ่านกำไรหรือขาดทุน				
สินทรัพย์ทางการเงินตราสารหนี้	-	920	-	920

ในระหว่างงวดปัจจุบัน บริษัทฯ ไม่มีการเปลี่ยนวิธีการและข้อสมมติที่ใช้ในการประมาณมูลค่ายุติธรรมของสินทรัพย์ทางการเงินและไม่มีการโอนรายการลำดับชั้นของมูลค่ายุติธรรม

25. การอนุมัติข้อมูลทางการเงินระหว่างกาล

ข้อมูลทางการเงินระหว่างกาลนี้ได้รับการอนุมัติให้ออกโดยคณะกรรมการตรวจสอบของบริษัทฯ เมื่อวันที่ 8 พฤศจิกายน 2564