

แบบรายการเปิดเผยข้อมูล

ของ บริษัท เอ็ม บี เค ไลฟ์ ประกันชีวิต จำกัด (มหาชน)

ประจำไตรมาส 1 และ ไตรมาส 2 ปี 2561

ส่วนที่ 1 การรับรองความถูกต้องของข้อมูลที่เปิดเผย

บริษัทได้สอบทานข้อมูลที่เปิดเผย ด้วยความระมัดระวัง และบริษัทขอรับรองว่า ข้อมูลดังกล่าวถูกต้องครบถ้วน ไม่เป็นเท็จ ไม่ทำให้ผู้อื่นสำคัญผิด หรือไม่ขาดข้อมูลที่ควรต้องแจ้งในสาระสำคัญ และขอรับรอง ความถูกต้องของข้อมูล ที่ได้เปิดเผยทุกรายการของบริษัท



ลงนาม..... นพต ธีระเดช
(..... นายนพต ธีระเดช.....)

ตำแหน่ง..... กรรมการผู้มีอำนาจลงนาม.....

ลงนาม..... พิชญ วัฒนกุล
(..... นายพิชญ วัฒนกุล.....)

ตำแหน่ง..... กรรมการผู้มีอำนาจลงนาม.....

เปิดเผยข้อมูล ณ วันที่..... 1 พฤศจิกายน 2561.....

ข้อมูลประจำไตรมาสที่..... 1 และ 2 ปี..... 2561.....

1. ความเพียงพอของเงินกองทุนบริษัท

บริษัทได้กำหนดเป้าหมายองค์กรให้มีอัตราการเติบโตอย่างยั่งยืน บริหารงานอย่างมีธรรมาภิบาล (Corporate Good Governance) โดยมีอัตราการส่วนความเพียงพอของเงินกองทุน (CAR: Capital Adequacy Ratio) ในระดับความเสี่ยงที่ยอมรับได้ (Risk Appetite) ไม่ต่ำกว่าร้อยละ 180 เพื่อให้สามารถสร้างศักยภาพในการแข่งขันให้กับบริษัท เพื่อให้เพียงพอต่อความสูญเสียหรือความเสียหายที่อาจเกิดขึ้นได้ และเพื่อให้เป็นไปตามเกณฑ์ที่สำนักงานคณะกรรมการกำกับและส่งเสริมการประกอบธุรกิจประกันภัย (คปภ.) กำหนดไว้ไม่ต่ำกว่าร้อยละ 140) โดยมีการติดตามและรายงานการประเมินความพอเพียงของเงินกองทุนเป็นประจำต่อคณะกรรมการบริษัท

เปิดเผย ณ วันที่ 1 เดือน พฤศจิกายน พ.ศ. 2561

หน่วย : ล้านบาท

| รายการ | ไตรมาส 1 | | ไตรมาส 2 | | ไตรมาส 3 | |
|--|----------|----------|----------|----------|----------|----------|
| | 2561 | 2560 | 2561 | 2560 | 2561 | 2560 |
| อัตราส่วนความเพียงพอของเงินกองทุน (ร้อยละ) | 250.75 | 256.52 | 255.36 | 250.45 | | 249.21 |
| เงินกองทุนที่สามารถนำมาใช้ได้ทั้งหมด | 1,298.83 | 1,349.09 | 1,283.44 | 1,285.63 | | 1,293.11 |
| เงินกองทุนที่ต้องดำรงตามกฎหมาย | 517.98 | 525.92 | 502.59 | 513.33 | | 518.89 |

- หมายเหตุ - ตามประกาศคณะกรรมการกำกับและส่งเสริมการประกอบธุรกิจประกันภัยว่าด้วยการกำหนดประเภทและชนิดของเงินกองทุน รวมทั้งหลักเกณฑ์ วิธีการ และเงื่อนไขในการคำนวณเงินกองทุนของบริษัทประกันชีวิต กำหนดให้นายทะเบียนอาจกำหนดมาตรการที่จำเป็นในการกำกับดูแลบริษัทที่มีอัตราส่วนความเพียงพอของเงินกองทุนต่ำกว่าร้อยละหนึ่งร้อยสี่สิบได้
- เงินกองทุน เป็นเงินกองทุนตามราคาประเมิน ตามประกาศคณะกรรมการกำกับและส่งเสริมการประกอบธุรกิจประกันภัยว่าด้วยการประเมินราคาทรัพย์สินและหนี้สินของบริษัทประกันชีวิต
 - ไตรมาสที่ 2 หมายถึงผลการดำเนินงานสะสม 6 เดือน และไตรมาสที่ 3 หมายถึงผลการดำเนินงานสะสม 9 เดือน

2. รายงานทางการเงิน

งบการเงิน รายไตรมาสที่ผู้สอบบัญชีได้สอบทานแล้ว

บริษัท เอ็ม บี เค ไลฟ์ ประกันชีวิต จำกัด (มหาชน)
รายงานการสอบทาน และ งบการเงินระหว่างกาล
วันที่ 31 มีนาคม 2561



Building a better
working world



Building a better
working world

EY Office Limited
33rd Floor, Lake Rajada Office Complex
193/136-137 Rajadapisek Road
Klongtoey, Bangkok 10110
G.P.O.Box 1047, Bangkok 10501, Thailand
Tel: +66 2264 9090
Fax: +66 2264 0789-90
ey.com

บริษัท สำนักงาน อีวาย จำกัด
ชั้น 33 อาคารเลควัฒนา
193/136-137 ถนนรัชดาภิเษก
คลองเตย กรุงเทพฯ 10110
ต.ป.ณ. 1047 กรุงเทพฯ 10501
โทรศัพท์: +66 2264 9090
โทรสาร: +66 2264 0789-90
ey.com

รายงานการสอบทานข้อมูลทางการเงินระหว่างกาลโดยผู้สอบบัญชีรับอนุญาต เสนอต่อผู้ถือหุ้นของบริษัท เอ็ม บี เค ไลฟ์ ประกันชีวิต จำกัด (มหาชน)

ข้าพเจ้าได้สอบทานงบแสดงฐานะการเงิน ณ วันที่ 31 มีนาคม 2561 งบกำไรขาดทุนเบ็ดเสร็จ งบแสดงการเปลี่ยนแปลงส่วนของผู้ถือหุ้นและงบกระแสเงินสดสำหรับงวดสามเดือนสิ้นสุดวันเดียวกัน และหมายเหตุประกอบงบการเงินแบบย่อของบริษัท เอ็ม บี เค ไลฟ์ ประกันชีวิต จำกัด (มหาชน) ซึ่งผู้บริหารของกิจการเป็นผู้รับผิดชอบในการจัดทำและนำเสนอข้อมูลทางการเงินระหว่างกาลเหล่านี้ตามมาตรฐานการบัญชี ฉบับที่ 34 เรื่อง การรายงานทางการเงินระหว่างกาล ส่วนข้าพเจ้าเป็นผู้รับผิดชอบในการให้ข้อสรุปเกี่ยวกับข้อมูลทางการเงินระหว่างกาลดังกล่าวจากผลการสอบทานของข้าพเจ้า

ขอบเขตการสอบทาน

ข้าพเจ้าได้ปฏิบัติตามสอบทานตามมาตรฐานงานสอบทาน รหัส 2410 เรื่อง การสอบทานข้อมูลทางการเงินระหว่างกาลโดยผู้สอบบัญชีรับอนุญาตของกิจการ การสอบทานดังกล่าวประกอบด้วย การใช้วิธีการสอบถามบุคคลากร ซึ่งส่วนใหญ่เป็นผู้รับผิดชอบด้านการเงินและบัญชีและการวิเคราะห์เปรียบเทียบและวิธีการสอบทานอื่น การสอบทานนี้มีขอบเขตจำกัดกว่าการตรวจสอบตามมาตรฐานการสอบบัญชี ทำให้ข้าพเจ้าไม่สามารถได้ความเชื่อมั่นว่าจะพบเรื่องที่มีนัยสำคัญทั้งหมดซึ่งอาจพบได้จากการตรวจสอบ ดังนั้นข้าพเจ้าจึงไม่ได้แสดงความเห็นต่อข้อมูลทางการเงินระหว่างกาลที่สอบทาน

ข้อสรุป

ข้าพเจ้าไม่พบสิ่งที่เป็นเหตุให้เชื่อว่าข้อมูลทางการเงินระหว่างกาลดังกล่าวไม่ได้จัดทำขึ้นตามมาตรฐานการบัญชี ฉบับที่ 34 เรื่อง การรายงานทางการเงินระหว่างกาล ในสาระสำคัญจากการสอบทานของข้าพเจ้า

นงลักษณ์ พุ่มน้อย

ผู้สอบบัญชีรับอนุญาต เลขทะเบียน 4172

บริษัท สำนักงาน อีวาย จำกัด

กรุงเทพฯ: 9 พฤษภาคม 2561

บริษัท เอ็ม บี เค ไลฟ์ ประกันชีวิต จำกัด (มหาชน)
งบแสดงฐานะการเงิน
ณ วันที่ 31 มีนาคม 2561

(หน่วย: บาท)

| หมายเหตุ | 31 มีนาคม 2561 (ยังไม่ได้ตรวจสอบ แต่สอบทานแล้ว) | 31 ธันวาคม 2560 (ตรวจสอบแล้ว) | |
|--------------------------------|---|----------------------------------|-----------------------|
| สินทรัพย์ | | | |
| เงินสดและรายการเทียบเท่าเงินสด | 3 | 107,367,156 | 98,110,607 |
| เบี้ยประกันภัยค้างรับ | 4, 17.2 | 61,288,903 | 32,298,456 |
| รายได้จากการลงทุนค้างรับ | 8, 17.2 | 94,306,656 | 101,026,663 |
| สินทรัพย์จากการประกันภัยต่อ | 5 | 26,253,489 | 13,192,558 |
| ลูกหนี้จากสัญญาประกันภัยต่อ | 6 | 50,590,586 | 39,427,996 |
| สินทรัพย์ลงทุน | | | |
| เงินลงทุนในหลักทรัพย์ | 7, 17.2 | 9,980,551,316 | 9,914,248,229 |
| เงินให้กู้ยืม | 8 | 274,783,044 | 281,221,012 |
| อุปกรณ์ | 9 | 7,210,900 | 7,835,309 |
| สินทรัพย์ไม่มีตัวตน | 10 | 10,486,496 | 10,874,061 |
| ค่าเช่าจ่ายล่วงหน้า | 11 | 13,226,797 | 14,619,091 |
| ลูกหนี้จากการขายหลักทรัพย์ | 17.2 | 20,059,781 | 59,454,603 |
| สินทรัพย์อื่น | 17.2 | 42,111,686 | 37,931,136 |
| รวมสินทรัพย์ | | 10,688,236,810 | 10,610,239,721 |

หมายเหตุประกอบงบการเงินเป็นส่วนหนึ่งของงบการเงินนี้

MBK LIFE
ASSURANCE

บริษัท เอ็ม บี เค ไลฟ์ ประกันชีวิต จำกัด (มหาชน)
MBK LIFE ASSURANCE PUBLIC COMPANY LIMITED

ณพนธ์ ธีระพงษ์

(นายณพนธ์ ธีระพงษ์)

ธวัชชัย ชัยสิทธิ์การคำ

ธวัชชัย ชัยสิทธิ์การคำ

บริษัท เอ็ม บี เค ไลฟ์ ประกันชีวิต จำกัด (มหาชน)

งบแสดงฐานะการเงิน (ต่อ)

ณ วันที่ 31 มีนาคม 2561

(หน่วย: บาท)

| หมายเหตุ | 31 มีนาคม 2561 (ยังไม่ได้ตรวจสอบ แต่สอบทานแล้ว) | 31 ธันวาคม 2560 (ตรวจสอบแล้ว) |
|--|---|----------------------------------|
| หนี้สินและส่วนของผู้ถือหุ้น | | |
| หนี้สิน | | |
| ภาษีเงินได้ค้างจ่าย | 25,645,906 | - |
| หนี้สินจากสัญญาประกันภัย | 12 9,141,332,559 | 9,099,878,797 |
| เจ้าหนี้บริษัทประกันภัยต่อ | 13 66,212,570 | 37,999,268 |
| ภาระผูกพันผลประโยชน์พนักงาน | 7,375,478 | 9,769,424 |
| หนี้สินภาษีเงินได้รอตัดบัญชี | 14 23,470,612 | 48,569,384 |
| เจ้าหนี้จากการซื้อหลักทรัพย์ | 17.2 26,060,656 | - |
| หนี้สินอื่น | 17.2 42,569,808 | 42,027,429 |
| รวมหนี้สิน | 9,332,667,589 | 9,238,244,302 |
| ส่วนของผู้ถือหุ้น | | |
| ทุนเรือนหุ้น | | |
| ทุนจดทะเบียน | | |
| หุ้นสามัญ 100,000,000 หุ้น มูลค่าหุ้นละ 10 บาท | 1,000,000,000 | 1,000,000,000 |
| ทุนที่ออกและชำระแล้ว | | |
| หุ้นสามัญ 70,000,000 หุ้น มูลค่าหุ้นละ 10 บาท | 700,000,000 | 700,000,000 |
| กำไรสะสม | | |
| จัดสรรแล้ว - สำรองตามกฎหมาย | 17,784,396 | 17,784,396 |
| ยังไม่ได้จัดสรร | 619,685,318 | 643,212,025 |
| องค์ประกอบอื่นของส่วนของผู้ถือหุ้น | 7.4 18,099,507 | 10,998,998 |
| รวมส่วนของผู้ถือหุ้น | 1,355,569,221 | 1,371,995,419 |
| รวมหนี้สินและส่วนของผู้ถือหุ้น | 10,688,236,810 | 10,610,239,721 |

หมายเหตุประกอบงบการเงินเป็นส่วนหนึ่งของงบการเงินนี้

ธนวันต์ ชัยสิทธิ์กวีคำ

ธนวันต์ ชัยสิทธิ์กวีคำ

นายพนพล เรืองจินดา

(นายพนพล เรืองจินดา)

MBK LIFE
ASSURANCE

บริษัท เอ็ม บี เค ไลฟ์ ประกันชีวิต จำกัด (มหาชน)
MBK LIFE ASSURANCE PUBLIC COMPANY LIMITED

กรรมการ

กรรมการ

(ยังไม่ได้ตรวจสอบ แต่สอบทานแล้ว)

บริษัท เอ็ม บี เค ไลฟ์ ประกันชีวิต จำกัด (มหาชน)

งบกำไรขาดทุนเบ็ดเสร็จ

สำหรับงวดสามเดือนสิ้นสุดวันที่ 31 มีนาคม 2561

(หน่วย: บาท)

| หมายเหตุ | 2561 | 2560 | |
|---|----------|---------------------|---------------------|
| กำไรหรือขาดทุน: | | | |
| รายได้ | | | |
| เบี้ยประกันภัยรับ | 17.1 | 453,530,465 | 176,575,995 |
| หัก: เบี้ยประกันภัยจ่ายจากการเอาประกันต่อ | | (28,548,024) | (27,949,149) |
| เบี้ยประกันภัยรับสุทธิ | | 424,982,441 | 148,626,846 |
| หัก: สำรองเบี้ยประกันภัยที่ยังไม่ถึงเป็นรายได้เพิ่มขึ้นจากงวดก่อน | | (226,285,710) | (28,362,915) |
| เบี้ยประกันภัยที่ถือเป็นรายได้สุทธิจากการประกันภัยต่อ | | 198,696,731 | 120,263,931 |
| รายได้ค่าจ้างและค่าบำเหน็จ | | 750,089 | (2,542,430) |
| รายได้จากการลงทุนสุทธิ | 17.1 | 70,319,403 | 82,355,298 |
| ผลกำไรจากเงินลงทุน | | 14,564,561 | 24,848,558 |
| ผลกำไร (ขาดทุน) จากการปรับมูลค่ายุติธรรม | | (9,184,958) | 9,724,323 |
| รายได้อื่น | 17.1 | 6,904,437 | 6,770,073 |
| รวมรายได้ | | 282,050,263 | 241,419,753 |
| ค่าใช้จ่าย | | | |
| สำรองประกันภัยสำหรับสัญญาประกันภัยระยะยาวเพิ่มขึ้น (ลดลง) | | (197,141,189) | 60,658,869 |
| สำรองความเสียหายที่ยังไม่สิ้นสุดเพิ่มขึ้น | | 36,240,736 | - |
| ผลประโยชน์จ่ายตามกรมธรรม์ประกันภัยและค่าสินไหมทดแทน | | 370,551,809 | 152,758,344 |
| หัก: ผลประโยชน์จ่ายตามกรมธรรม์ประกันภัยและค่าสินไหมทดแทนรับคืน | | | |
| จากการประกันภัยต่อ | | (10,762,543) | (4,884,383) |
| ค่าจ้างและค่าบำเหน็จ | 17.1 | 67,774,957 | 4,322,688 |
| ค่าใช้จ่ายในการรับประกันภัยอื่น | | 5,004,319 | 2,650,590 |
| ค่าใช้จ่ายในการดำเนินงาน | 15, 17.1 | 34,219,654 | 37,645,873 |
| รวมค่าใช้จ่าย | | 305,887,743 | 253,151,981 |
| ขาดทุนก่อนภาษีเงินได้ | | (23,837,480) | (11,732,228) |
| รายได้ภาษีเงินได้ | 14.2 | 310,773 | 2,831,074 |
| ขาดทุนสำหรับงวด | | (23,526,707) | (8,901,154) |

หมายเหตุประกอบงบการเงินเป็นส่วนหนึ่งของงบการเงินนี้

MBK LIFE
ASSURANCE

บริษัท เอ็ม บี เค ไลฟ์ ประกันชีวิต จำกัด (มหาชน)
MBK LIFE ASSURANCE PUBLIC COMPANY LIMITED

แพนณ ปิยะงษ์
(นายณพดล เรืองจินดา)

อนันต์ ชัยสิทธิการคำ
ธนวันต์ ชัยสิทธิการคำ

(ยังไม่ได้ตรวจสอบ แต่สอบทานแล้ว)

บริษัท เอ็ม บี เค ไลฟ์ ประกันชีวิต จำกัด (มหาชน)
งบกำไรขาดทุนเบ็ดเสร็จ (ต่อ)
สำหรับงวดสามเดือนสิ้นสุดวันที่ 31 มีนาคม 2561

(หน่วย: บาท)

| หมายเหตุ | 2561 | 2560 |
|--|--------------|-------------|
| กำไรขาดทุนเบ็ดเสร็จอื่น: | | |
| รายการที่จะถูกบันทึกในส่วนของกำไรหรือขาดทุนในภายหลัง | | |
| ผลกำไรจากการวัดมูลค่าเงินลงทุนเพื่อขาย | 8,875,636 | 37,869,636 |
| ผลกำไรจากการขายเงินลงทุนเพื่อขายในระหว่างงวด | | |
| ที่โอนไปรับรู้ในส่วนของกำไรหรือขาดทุน | - | (1,997,800) |
| รวมกำไรขาดทุนเบ็ดเสร็จอื่น | 8,875,636 | 35,871,836 |
| หัก: ผลกระทบของภาษีเงินได้ | 14.2 | (1,775,127) |
| รายการที่จะถูกบันทึกในส่วนของกำไรหรือขาดทุนในภายหลัง | | |
| - สุทธิจากภาษีเงินได้ | 7,100,509 | 28,697,469 |
| กำไรขาดทุนเบ็ดเสร็จอื่นสำหรับงวด | 7,100,509 | 28,697,469 |
| กำไรขาดทุนเบ็ดเสร็จรวมสำหรับงวด | (16,426,198) | 19,796,315 |
| กำไรต่อหุ้น: | 16 | |
| กำไรต่อหุ้นขั้นพื้นฐาน | | |
| ขาดทุนสำหรับงวด | (0.34) | (0.13) |

หมายเหตุประกอบงบการเงินเป็นส่วนหนึ่งของงบการเงินนี้

MBK LIFE
ASSURANCE

บริษัท เอ็ม บี เค ไลฟ์ ประกันชีวิต จำกัด (มหาชน)
MBK LIFE ASSURANCE PUBLIC COMPANY LIMITED

ณวันต์ ชัยสิทธิการคำ
(นายกมล เรืองจินดา)

ณวันต์ ชัยสิทธิการคำ

(ยังไม่ได้ตรวจสอบ แต่สอบทานแล้ว)

บริษัท เอ็ม บี เค ไลฟ์ ประกันชีวิต จำกัด (มหาชน)
งบแสดงการเปลี่ยนแปลงส่วนของผู้ถือหุ้น
สำหรับงวดสามเดือนสิ้นสุดวันที่ 31 มีนาคม 2561

(หน่วย: บาท)

| | ทุนที่ออก และชำระแล้ว | กำไรสะสม | | องค์ประกอบอื่นของ ส่วนของผู้ถือหุ้น - ส่วนเกิน (ต่ำกว่า) ทุนจาก การเปลี่ยนแปลงมูลค่าเงินลงทุน | |
|------------------------------------|--------------------------|------------|--------------|--|---------------|
| | | จัดสรรแล้ว | ยังไม่จัดสรร | เพื่อขาย - สุทธิจาก ภาษีเงินได้ที่เกี่ยวข้อง | รวม |
| ยอดคงเหลือ ณ วันที่ 1 มกราคม 2560 | 700,000,000 | 16,265,195 | 613,209,731 | (9,248,221) | 1,320,226,705 |
| ขาดทุนสำหรับงวด | - | - | (8,901,154) | - | (8,901,154) |
| กำไรขาดทุนเบ็ดเสร็จอื่นสำหรับงวด | - | - | - | 28,697,469 | 28,697,469 |
| กำไรขาดทุนเบ็ดเสร็จรวมสำหรับงวด | - | - | (8,901,154) | 28,697,469 | 19,796,315 |
| ยอดคงเหลือ ณ วันที่ 31 มีนาคม 2560 | 700,000,000 | 16,265,195 | 604,308,577 | 19,449,248 | 1,340,023,020 |
| | | | | | |
| ยอดคงเหลือ ณ วันที่ 1 มกราคม 2561 | 700,000,000 | 17,784,396 | 643,212,025 | 10,998,998 | 1,371,995,419 |
| ขาดทุนสำหรับงวด | - | - | (23,526,707) | - | (23,526,707) |
| กำไรขาดทุนเบ็ดเสร็จอื่นสำหรับงวด | - | - | - | 7,100,509 | 7,100,509 |
| กำไรขาดทุนเบ็ดเสร็จรวมสำหรับงวด | - | - | (23,526,707) | 7,100,509 | (16,426,198) |
| ยอดคงเหลือ ณ วันที่ 31 มีนาคม 2561 | 700,000,000 | 17,784,396 | 619,685,318 | 18,099,507 | 1,355,569,221 |

หมายเหตุประกอบงบการเงินเป็นส่วนหนึ่งของงบการเงินนี้

MBK LIFE
ASSURANCE

บริษัท เอ็ม บี เค ไลฟ์ ประกันชีวิต จำกัด (มหาชน)
MBK LIFE ASSURANCE PUBLIC COMPANY LIMITED

นาย พล ธีระพงษ์
(นายหนพดล เรืองจินดา)

ดร.วันดี ชัยสิทธิการคำ

ดร.วันดี ชัยสิทธิการคำ

(ยังไม่ได้ตรวจสอบ แต่สอบทานแล้ว)

บริษัท เอ็ม บี เค ไลฟ์ ประกันชีวิต จำกัด (มหาชน)
งบกระแสเงินสด
สำหรับงวดสามเดือนสิ้นสุดวันที่ 31 มีนาคม 2561

| | (หน่วย: บาท) | |
|--|---------------|---------------|
| | 2561 | 2560 |
| กระแสเงินสดจากกิจกรรมดำเนินงาน | | |
| เบี้ยประกันภัยรับจากการรับประกันภัยโดยตรง | 380,614,909 | 148,284,191 |
| เงินจ่ายเกี่ยวกับประกันภัยต่อ | (167,361) | (1,833,049) |
| ดอกเบี้ยรับ | 77,169,186 | 90,415,977 |
| เงินปันผลรับ | 4,000,602 | 5,602,448 |
| รายได้อื่น | 5,649,919 | 7,705,088 |
| เงินจ่ายตามกรมธรรม์ประกันภัยและค่าสินไหมทดแทน | | |
| จากการรับประกันภัยโดยตรง | (364,974,654) | (152,503,942) |
| ค่าจ้างและค่าบำเหน็จจากการรับประกันภัยโดยตรง | (63,768,303) | (5,119,009) |
| ค่าใช้จ่ายในการรับประกันภัยอื่น | (5,004,319) | (2,530,590) |
| ค่าใช้จ่ายในการดำเนินงาน | (39,093,441) | (37,956,009) |
| ค่าใช้จ่ายภาษีเงินได้ | (917,220) | (1,185,661) |
| เงินลงทุนในหลักทรัพย์ | 9,405,998 | (329,397,628) |
| เงินให้กู้ยืม | 6,437,968 | (427,643) |
| เงินสดสุทธิได้มาจาก (ใช้ไปใน) กิจกรรมดำเนินงาน | 9,353,284 | (278,945,827) |
| กระแสเงินสดจากกิจกรรมลงทุน | | |
| อุปกรณ์ | (65,535) | (105,363) |
| สินทรัพย์ไม่มีตัวตน | (31,200) | (621,528) |
| เงินสดสุทธิใช้ไปในกิจกรรมลงทุน | (96,735) | (726,891) |
| เงินสดและรายการเทียบเท่าเงินสดเพิ่มขึ้น (ลดลง) สุทธิ | 9,256,549 | (279,672,718) |
| เงินสดและรายการเทียบเท่าเงินสด ณ วันต้นงวด | 98,110,607 | 331,557,609 |
| เงินสดและรายการเทียบเท่าเงินสด ณ วันสิ้นงวด | 107,367,156 | 51,884,891 |

หมายเหตุประกอบงบการเงินเป็นส่วนหนึ่งของงบการเงินนี้

MBK LIFE
ASSURANCE

บริษัท เอ็ม บี เค ไลฟ์ ประกันชีวิต จำกัด (มหาชน)
MBK LIFE ASSURANCE PUBLIC COMPANY LIMITED

ชวรงค์ ใจเย็น
(นายหนพล เรืองจินดา)

ธนวันต์ ชัยสิทธิการคำ
ธนวันต์ ชัยสิทธิการคำ

บริษัท เอ็ม บี เค ไลฟ์ ประกันชีวิต จำกัด (มหาชน)

หมายเหตุประกอบงบการเงินระหว่างกาล

สำหรับงวดสามเดือนสิ้นสุดวันที่ 31 มีนาคม 2561

1. ข้อมูลทั่วไป

1.1 ข้อมูลทั่วไปของบริษัทฯ

บริษัท เอ็ม บี เค ไลฟ์ ประกันชีวิต จำกัด (มหาชน) (“บริษัทฯ”) เป็นบริษัทมหาชนจำกัด ซึ่งจัดตั้งและมีภูมิลำเนาในประเทศไทย บริษัทฯมีบริษัท ทูนครนชาติ จำกัด (มหาชน) ซึ่งเป็นบริษัทมหาชนจดทะเบียนจัดตั้งในประเทศไทยและเป็นบริษัทจดทะเบียนในตลาดหลักทรัพย์แห่งประเทศไทย เป็นบริษัทใหญ่ (“บริษัทใหญ่”) โดยถือหุ้นในอัตราร้อยละ 51 ของทุนจดทะเบียนชำระแล้ว และมีบริษัท เอ็ม บี เค จำกัด (มหาชน) ซึ่งเป็นบริษัทมหาชนจดทะเบียนจัดตั้งในประเทศไทยและเป็นบริษัทจดทะเบียนในตลาดหลักทรัพย์แห่งประเทศไทยถือหุ้นในบริษัทฯในอัตราร้อยละ 49 ของทุนจดทะเบียนชำระแล้ว

ธุรกิจหลักของบริษัทฯคือการรับประกันชีวิต ที่อยู่ตามที่ตั้งทะเบียนของบริษัทฯตั้งอยู่ที่เลขที่ 231 อาคาร เอ็ม บี เค ไลฟ์ ถนนราชดำริ แขวงลุมพินี เขตปทุมวัน กรุงเทพมหานคร

1.2 เกณฑ์ในการจัดทำงบการเงินระหว่างกาล

งบการเงินระหว่างกาลนี้จัดทำขึ้นตามมาตรฐานการบัญชีฉบับที่ 34 เรื่อง การรายงานทางการเงินระหว่างกาล และเป็นไปตามรูปแบบงบการเงินที่กำหนดในประกาศคณะกรรมการกำกับและส่งเสริมการประกอบธุรกิจประกันภัย (“คปภ.”) เรื่อง หลักเกณฑ์ วิธีการ เงื่อนไขและระยะเวลาในการจัดทำและยื่นงบการเงินและรายงานเกี่ยวกับผลการดำเนินงานของบริษัทประกันชีวิต พ.ศ. 2559 ลงวันที่ 4 มีนาคม 2559 ซึ่งเริ่มมีผลบังคับใช้ตั้งแต่วันที่ 1 มกราคม 2559 เป็นต้นไป โดยบริษัทฯเลือกนำเสนองบการเงินระหว่างกาลแบบย่อ อย่างไรก็ตาม บริษัทฯได้แสดงรายการในงบแสดงฐานะการเงิน งบกำไรขาดทุนเบ็ดเสร็จ งบแสดงการเปลี่ยนแปลงส่วนของผู้ถือหุ้นและงบกระแสเงินสดในรูปแบบเช่นเดียวกับงบการเงินประจำปี

งบการเงินระหว่างกาลนี้จัดทำขึ้นเพื่อให้ข้อมูลเพิ่มเติมจากงบการเงินประจำปีที่น่าเสนอครั้งล่าสุด ดังนั้น งบการเงินระหว่างกาลจึงเน้นการให้ข้อมูลเกี่ยวกับกิจกรรม เหตุการณ์ และสถานการณ์ใหม่ๆ เพื่อให้ไม่ให้อข้อมูลที่นำเสนอซ้ำซ้อนกับข้อมูลที่ได้รายงานไปแล้ว ผู้ใช้งบการเงินควรใช้งบการเงินระหว่างกาลนี้ควบคู่ไปกับงบการเงินประจำปีล่าสุด

งบการเงินระหว่างกาลฉบับภาษาไทยเป็นงบการเงินฉบับที่บริษัทฯใช้เป็นทางการตามกฎหมาย งบการเงินระหว่างกาลฉบับภาษาอังกฤษแปลมาจากงบการเงินระหว่างกาลฉบับภาษาไทยนี้

1.3 มาตรฐานการรายงานทางการเงินใหม่

ก. มาตรฐานการรายงานทางการเงินที่เริ่มมีผลบังคับใช้ในปีปัจจุบัน

ในระหว่างงวด บริษัทฯ ได้นำมาตรฐานการรายงานทางการเงินและการตีความมาตรฐานการรายงานทางการเงินฉบับปรับปรุง (ปรับปรุง 2560) จำนวนหลายฉบับ ซึ่งมีผลบังคับใช้สำหรับงบการเงินที่มีรอบระยะเวลาบัญชีที่เริ่มในหรือหลังวันที่ 1 มกราคม 2561 มาถือปฏิบัติ มาตรฐานการรายงานทางการเงินดังกล่าวได้รับการปรับปรุงหรือจัดให้มีขึ้นเพื่อให้มีเนื้อหาเท่าเทียมกับมาตรฐานการรายงานทางการเงินระหว่างประเทศ โดยส่วนใหญ่เป็นการปรับปรุงและอธิบายให้ชัดเจนเกี่ยวกับการเปิดเผยข้อมูลในหมายเหตุประกอบงบการเงิน การนำมาตรฐานการรายงานทางการเงินดังกล่าวมาถือปฏิบัตินี้ไม่มีผลกระทบอย่างเป็นทางการ การนำมาตรฐานการรายงานทางการเงินดังกล่าวมาถือปฏิบัตินี้ไม่มีผลกระทบอย่างเป็นทางการ

ข. มาตรฐานการรายงานทางการเงินที่จะมีผลบังคับใช้ในอนาคต

ในระหว่างงวด สภาวิชาชีพบัญชีได้ประกาศใช้มาตรฐานการรายงานทางการเงิน ฉบับที่ 15 เรื่อง รายได้จากสัญญาที่ทำกับลูกค้า ซึ่งมีผลบังคับใช้สำหรับงบการเงินที่มีรอบระยะเวลาบัญชีที่เริ่มในหรือหลังวันที่ 1 มกราคม 2562 หลักการสำคัญของมาตรฐานดังกล่าวสรุปได้ดังนี้

มาตรฐานการรายงานทางการเงิน ฉบับที่ 15 เรื่อง รายได้จากสัญญาที่ทำกับลูกค้า

มาตรฐานการรายงานทางการเงิน ฉบับที่ 15 ใช้แทนมาตรฐานการบัญชี ฉบับที่ 11 เรื่อง สัญญาก่อสร้าง มาตรฐานการบัญชี ฉบับที่ 18 เรื่อง รายได้ และการตีความมาตรฐานบัญชีที่เกี่ยวข้อง กิจการต้องใช้มาตรฐานการรายงานทางการเงินฉบับนี้กับสัญญาที่ทำกับลูกค้าทุกสัญญา ยกเว้นสัญญาที่อยู่ในขอบเขตของมาตรฐานการบัญชีฉบับอื่น มาตรฐานฉบับนี้ได้กำหนดหลักการ 5 ขั้นตอนสำหรับการรับรู้รายได้ที่เกิดขึ้นจากสัญญาที่ทำกับลูกค้า โดยกิจการจะรับรู้รายได้ในจำนวนเงินที่สะท้อนถึงสิ่งตอบแทนที่กิจการคาดว่าจะมีสิทธิได้รับจากการแลกเปลี่ยนสินค้าหรือบริการที่ได้ส่งมอบให้แก่ลูกค้า และกำหนดให้กิจการต้องใช้ดุลยพินิจและพิจารณาข้อเท็จจริงและเหตุการณ์ที่เกี่ยวข้องทั้งหมดในการพิจารณาตามหลักการในแต่ละขั้นตอน

ปัจจุบัน ฝ่ายบริหารของบริษัทฯ เชื่อว่ามาตรฐานข้างต้นจะไม่มีผลกระทบอย่างเป็นทางการของบริษัทฯ

2. นโยบายการบัญชีที่สำคัญ

งบการเงินระหว่างกาลนี้จัดทำขึ้น โดยใช้นโยบายการบัญชีและวิธีการคำนวณเช่นเดียวกับที่ใช้ในงบการเงินสำหรับปีสิ้นสุดวันที่ 31 ธันวาคม 2560

(ยังไม่ได้ตรวจสอบ แต่สอบทานแล้ว)

3. เงินสดและรายการเทียบเท่าเงินสด

| | (หน่วย: บาท) | |
|--|--------------------|-------------------|
| | 31 มีนาคม 2561 | 31 ธันวาคม 2560 |
| เงินสด | 40,600 | 297,793 |
| เงินฝากธนาคารประเภทไม่กำหนดระยะเวลาจ่ายคืน | 107,324,520 | 97,810,782 |
| เงินฝากธนาคารประเภทจ่ายคืนเมื่อสิ้นกำหนดระยะเวลา | 2,036 | 2,032 |
| เงินสดและรายการเทียบเท่าเงินสด | <u>107,367,156</u> | <u>98,110,607</u> |

ณ วันที่ 31 มีนาคม 2561 และ 31 ธันวาคม 2560 เงินฝากออมทรัพย์มีอัตราดอกเบี้ยระหว่างร้อยละ 0.10 ถึง 0.38 ต่อปี และเงินฝากประจำมีอัตราดอกเบี้ยร้อยละ 0.80 ต่อปี

4. เบี้ยประกันภัยค้ำรับ

ณ วันที่ 31 มีนาคม 2561 และ 31 ธันวาคม 2560 ยอดคงเหลือของเบี้ยประกันภัยค้ำรับจากการประกันภัยโดยตรงจำแนกตามอายุที่ค้ำชำระนับตั้งแต่วันครบกำหนดชำระแสดงได้ดังนี้

| | (หน่วย: บาท) | |
|-----------------------------|-------------------|-------------------|
| | 31 มีนาคม 2561 | 31 ธันวาคม 2560 |
| ยังไม่ถึงกำหนดรับชำระ | 47,028,097 | 23,370,937 |
| ค้ำรับ ไม่เกิน 30 วัน | 10,252,116 | 2,664,887 |
| ค้ำรับ 31 - 60 วัน | 2,507,314 | 937,688 |
| ค้ำรับ 61 - 90 วัน | 877,822 | 4,281,672 |
| ค้ำรับ เกินกว่า 90 วัน | 791,356 | 1,158,946 |
| รวม | <u>61,456,705</u> | <u>32,414,130</u> |
| หัก: ค่าเผื่อหนี้สงสัยจะสูญ | (167,802) | (115,674) |
| เบี้ยประกันค้ำรับสุทธิ | <u>61,288,903</u> | <u>32,298,456</u> |

(ยังไม่ได้ตรวจสอบ แต่สอบทานแล้ว)

5. สินทรัพย์จากการประกันภัยต่อ

| | (หน่วย: บาท) | |
|--|----------------|-----------------|
| | 31 มีนาคม 2561 | 31 ธันวาคม 2560 |
| สำรองประกันภัยส่วนที่เรียกคืนจากบริษัทประกันภัยต่อ | | |
| สำรองสินไหมทดแทน | 2,668,024 | 4,418,595 |
| สำรองเบี้ยประกันภัยที่ยังไม่ถึงเป็นรายได้ | 23,585,465 | 8,773,963 |
| รวมสินทรัพย์จากการประกันภัยต่อ | 26,253,489 | 13,192,558 |

6. ลูกหนี้จากสัญญาประกันภัยต่อ

| | (หน่วย: บาท) | |
|----------------------------------|----------------|-----------------|
| | 31 มีนาคม 2561 | 31 ธันวาคม 2560 |
| เงินค้างรับจากบริษัทประกันภัยต่อ | 50,590,586 | 39,427,996 |
| | 50,590,586 | 39,427,996 |

ณ วันที่ 31 มีนาคม 2561 และ 31 ธันวาคม 2560 ยอดคงเหลือของเงินค้างรับเกี่ยวกับการประกันภัยต่อ
จำแนกตามอายุที่ค้างชำระแสดงได้ดังนี้

| | (หน่วย: บาท) | |
|-------------------------------------|----------------|-----------------|
| | 31 มีนาคม 2561 | 31 ธันวาคม 2560 |
| ยังไม่ถึงกำหนดรับชำระ | 50,590,586 | 39,427,996 |
| เงินค้างรับเกี่ยวกับการประกันภัยต่อ | 50,590,586 | 39,427,996 |

(ยังไม่ได้ตรวจสอบ แต่สอบทานแล้ว)

7. เงินลงทุนในหลักทรัพย์

7.1 จำแนกตามประเภทของเงินลงทุน

(หน่วย: บาท)

| | 31 มีนาคม 2561 | | 31 ธันวาคม 2560 | |
|---------------------------------------|-----------------------------------|----------------------|-----------------------------------|----------------------|
| | ราคาทุน/ ราคาทุน ตัดจำหน่าย | มูลค่ายุติธรรม | ราคาทุน/ ราคาทุน ตัดจำหน่าย | มูลค่ายุติธรรม |
| เงินลงทุนเพื่อค้า | | | | |
| ตราสารหนี้รัฐบาลและรัฐวิสาหกิจ | 2,778,311,819 | 2,855,330,518 | 3,223,626,576 | 3,300,016,624 |
| ตราสารหนี้ภาคเอกชน | 3,562,020,203 | 3,710,080,005 | 4,036,707,249 | 4,194,580,660 |
| รวม | 6,340,332,022 | 6,565,410,523 | 7,260,333,825 | 7,494,597,284 |
| บวก: ค่าไถ่ที่ยังไม่เกิดขึ้นจริง | 225,078,501 | - | 234,263,459 | - |
| รวมเงินลงทุนเพื่อค้า | 6,565,410,523 | 6,565,410,523 | 7,494,597,284 | 7,494,597,284 |
| เงินลงทุนเพื่อขาย | | | | |
| ตราสารหนี้รัฐบาลและรัฐวิสาหกิจ | 135,440,994 | 135,815,148 | 35,531,057 | 35,702,063 |
| ตราสารหนี้ภาคเอกชน | 634,742,070 | 648,603,883 | 385,561,592 | 397,246,092 |
| ตราสารทุน | 722,333,346 | 730,721,762 | 384,809,549 | 386,702,790 |
| รวม | 1,492,516,410 | 1,515,140,793 | 805,902,198 | 819,650,945 |
| บวก: ค่าไถ่ที่ยังไม่เกิดขึ้นจริง | 22,624,383 | - | 13,748,747 | - |
| รวมเงินลงทุนเพื่อขาย | 1,515,140,793 | 1,515,140,793 | 819,650,945 | 819,650,945 |
| เงินลงทุนที่จะถือจนครบกำหนด | | | | |
| ตราสารหนี้ภาคเอกชน | 400,000,000 | | 400,000,000 | |
| เงินฝากประจำธนาคารและบัตรเงินฝาก | 1,500,000,000 | | 1,200,000,000 | |
| รวมเงินลงทุนที่จะถือจนครบกำหนด | 1,900,000,000 | | 1,600,000,000 | |
| รวมเงินลงทุนในหลักทรัพย์ | 9,980,551,316 | | 9,914,248,229 | |

(ยังไม่ได้ตรวจสอบ แต่สอบทานแล้ว)

7.2 ระยะเวลาคงเหลือของตราสารหนี้

ณ วันที่ 31 มีนาคม 2561 และ 31 ธันวาคม 2560 เงินลงทุนในตราสารหนี้ (ที่มีใช้เงินลงทุนเพื่อค้า) สามารถจำแนกตามระยะเวลาคงเหลือของตราสารหนี้ได้ดังนี้

(หน่วย: บาท)

| | 31 มีนาคม 2561 | | | |
|------------------------------------|----------------------|----------------------|--------------------|----------------------|
| | ครบกำหนด | | | รวม |
| | 1 ปี | 1 - 5 ปี | เกิน 5 ปี | |
| เงินลงทุนเพื่อขาย | | | | |
| ตราสารหนี้รัฐบาลและรัฐวิสาหกิจ | - | 135,440,994 | - | 135,440,994 |
| ตราสารหนี้ภาคเอกชน | - | 515,930,275 | 118,811,795 | 634,742,070 |
| รวม | - | 651,371,269 | 118,811,795 | 770,183,064 |
| บวก: ค่าไรที่ยังไม่เกิดขึ้นจริง | - | 11,425,301 | 2,810,666 | 14,235,967 |
| รวมตราสารหนี้เพื่อขาย | - | 662,796,570 | 121,622,461 | 784,419,031 |
| เงินลงทุนที่จะถือจนครบกำหนด | | | | |
| ตราสารหนี้ภาคเอกชน | - | - | 400,000,000 | 400,000,000 |
| เงินฝากประจำธนาคารและบัตรเงินฝาก | 1,000,000,000 | 500,000,000 | - | 1,500,000,000 |
| รวมเงินลงทุนที่จะถือจนครบกำหนด | 1,000,000,000 | 500,000,000 | 400,000,000 | 1,900,000,000 |
| เงินลงทุนในตราสารหนี้ | 1,000,000,000 | 1,162,796,570 | 521,622,461 | 2,684,419,031 |

(หน่วย: บาท)

| | 31 ธันวาคม 2560 | | | |
|------------------------------------|--------------------|--------------------|--------------------|----------------------|
| | ครบกำหนด | | | รวม |
| | 1 ปี | 1 - 5 ปี | เกิน 5 ปี | |
| เงินลงทุนเพื่อขาย | | | | |
| ตราสารหนี้รัฐบาลและรัฐวิสาหกิจ | - | 35,531,057 | - | 35,531,057 |
| ตราสารหนี้ภาคเอกชน | - | 266,628,736 | 118,932,856 | 385,561,592 |
| รวม | - | 302,159,793 | 118,932,856 | 421,092,649 |
| บวก: ค่าไรที่ยังไม่เกิดขึ้นจริง | - | 8,061,200 | 3,794,306 | 11,855,506 |
| รวมตราสารหนี้เพื่อขาย | - | 310,220,993 | 122,727,162 | 432,948,155 |
| เงินลงทุนที่จะถือจนครบกำหนด | | | | |
| ตราสารหนี้ภาคเอกชน | - | - | 400,000,000 | 400,000,000 |
| เงินฝากประจำธนาคารและบัตรเงินฝาก | 700,000,000 | 500,000,000 | - | 1,200,000,000 |
| รวมเงินลงทุนที่จะถือจนครบกำหนด | 700,000,000 | 500,000,000 | 400,000,000 | 1,600,000,000 |
| เงินลงทุนในตราสารหนี้ | 700,000,000 | 810,220,993 | 522,727,162 | 2,032,948,155 |

7.3 เงินลงทุนที่มีภาระผูกพัน

ณ วันที่ 31 มีนาคม 2561 และ 31 ธันวาคม 2560 บริษัทฯมีพันธบัตรรัฐบาลและรัฐวิสาหกิจ และตราสารหนี้ภาคเอกชน ซึ่งมีมูลค่ายุติธรรมจำนวน 2,273 ล้านบาท และ 2,444 ล้านบาท ตามลำดับ วางไว้กับนายทะเบียนเพื่อเป็นหลักประกันประกันและเงินสำรองตามที่กล่าวไว้ในหมายเหตุประกอบงบการเงินระหว่างกาลข้อที่ 18 และ 19 และมีพันธบัตรรัฐบาลจำนวน 0.85 ล้านบาท (31 ธันวาคม 2560: 0.79 ล้านบาท) ได้ถูกนำไปเป็นหลักประกันเพื่อค้ำประกันการใช้ไฟฟ้า

7.4 องค์ประกอบอื่นของส่วนของผู้ถือหุ้น - ส่วนเกิน (ต่ำกว่า) ทุนจากการเปลี่ยนแปลงมูลค่าเงินลงทุนเพื่อขาย

| | (หน่วย: บาท) | |
|--|------------------------------------|---------------------------|
| | สำหรับงวดสามเดือน สิ้นสุดวันที่ | สำหรับปี สิ้นสุดวันที่ |
| | 31 มีนาคม 2561 | 31 ธันวาคม 2560 |
| ส่วนเกิน (ต่ำกว่า) ทุนจากการเปลี่ยนแปลงมูลค่าเงินลงทุน | | |
| เพื่อขาย ณ ต้นงวด/ปี | 13,748,747 | (11,560,277) |
| ตีมูลค่าเพิ่มระหว่างงวด/ปี | 8,875,636 | 33,469,018 |
| โอนกำไรจากการขายเงินลงทุนเพื่อขายในระหว่างงวด/ปี | | |
| ไปปรับรู้ในส่วนของกำไรหรือขาดทุน | - | (8,159,994) |
| ส่วนเกินทุนจากการเปลี่ยนแปลงมูลค่าเงินลงทุน | | |
| เพื่อขาย ณ วันสิ้นงวด/ปี | 22,624,383 | 13,748,747 |
| หัก: ภาษีเงินได้ที่เกี่ยวข้อง | (4,524,876) | (2,749,749) |
| ส่วนเกินทุนจากการเปลี่ยนแปลงมูลค่าเงินลงทุน | | |
| เพื่อขาย - สุทธิจากภาษีเงินได้ ณ สิ้นงวด/ปี | 18,099,507 | 10,998,998 |

8. เงินให้กู้ยืมและดอกเบี้ยค้างรับ

ณ วันที่ 31 มีนาคม 2561 และ 31 ธันวาคม 2560 ยอดคงเหลือของเงินให้กู้ยืมและดอกเบี้ยค้างจากเงินให้กู้ยืม โดยมีกรรมธรรม์ประกันชีวิตเป็นประกันจำแนกอายุตามเงินต้นและดอกเบี้ยแสดงได้ดังนี้

| ระยะเวลาค้างชำระ | 31 มีนาคม 2561 | | 31 ธันวาคม 2560 | |
|---------------------------------|----------------|---------------------------|-----------------|---------------------------|
| | เงินต้น | ดอกเบี้ย | เงินต้น | ดอกเบี้ย |
| ยังไม่ถึงกำหนดชำระ | 274,783,044 | 12,382,082 ⁽¹⁾ | 281,221,012 | 12,123,830 ⁽¹⁾ |
| เงินให้กู้ยืมและดอกเบี้ยค้างรับ | 274,783,044 | 12,382,082 ⁽¹⁾ | 281,221,012 | 12,123,830 ⁽¹⁾ |

⁽¹⁾ ดอกเบี้ยค้างรับแสดงเป็นส่วนหนึ่งของรายการ "รายได้จากการลงทุนค้างรับ" ในงบแสดงฐานะการเงิน

9. อุปกรณ์

รายการเปลี่ยนแปลงรายการบัญชีอุปกรณ์สำหรับงวดสามเดือนสิ้นสุดวันที่ 31 มีนาคม 2561 สรุปได้ดังนี้

(หน่วย: บาท)

| | เครื่องตกแต่ง | | รวม |
|--------------------------------------|---------------|-----------------|-----------|
| | และติดตั้ง | อุปกรณ์สำนักงาน | |
| มูลค่าสุทธิตามบัญชี ณ 1 มกราคม 2561 | 2,039,748 | 5,795,561 | 7,835,309 |
| ซื้อเพิ่มระหว่างงวด - ราคาทุน | - | 43,035 | 43,035 |
| หัก: ค่าเสื่อมราคาสำหรับงวด | (185,863) | (481,581) | (667,444) |
| มูลค่าสุทธิตามบัญชี ณ 31 มีนาคม 2561 | 1,853,885 | 5,357,015 | 7,210,900 |

10. สิทธิประโยชน์ไม่มีตัวตน

รายการเปลี่ยนแปลงของสิทธิประโยชน์ไม่มีตัวตนสำหรับงวดสามเดือนสิ้นสุดวันที่ 31 มีนาคม 2561 สรุปได้ดังนี้

(หน่วย: บาท)

| | โปรแกรม | | รวม |
|--------------------------------------|--------------------|--------------|------------|
| | โปรแกรมคอมพิวเตอร์ | ระหว่างพัฒนา | |
| มูลค่าสุทธิตามบัญชี ณ 1 มกราคม 2561 | 10,546,162 | 327,899 | 10,874,061 |
| ซื้อเพิ่มระหว่างงวด - ราคาทุน | 18,555 | 12,645 | 31,200 |
| โอนเข้า (ออก) | 56,145 | (56,145) | - |
| หัก: ค่าตัดจำหน่ายสำหรับงวด | (418,765) | - | (418,765) |
| มูลค่าสุทธิตามบัญชี ณ 31 มีนาคม 2561 | 10,202,097 | 284,399 | 10,486,496 |

11. ค่าเช่าจ่ายล่วงหน้า

รายการเปลี่ยนแปลงของค่าเช่าจ่ายล่วงหน้าสำหรับงวดสามเดือนสิ้นสุดวันที่ 31 มีนาคม 2561 สรุปได้ดังนี้

(หน่วย: บาท)

| | |
|--------------------------------------|-------------|
| มูลค่าสุทธิตามบัญชี ณ 1 มกราคม 2561 | 14,619,091 |
| หัก: ค่าตัดจำหน่ายสำหรับงวด | (1,392,294) |
| มูลค่าสุทธิตามบัญชี ณ 31 มีนาคม 2561 | 13,226,797 |

(ยังไม่ได้ตรวจสอบ แต่สอบทานแล้ว)

ในเดือนกันยายน 2557 บริษัทฯ ได้เข้าทำสัญญาโอนสิทธิการเช่าที่ดินซึ่งคู่สัญญาได้เช่าไว้กับบริษัทแห่งหนึ่ง และเข้าทำสัญญาขายอาคารซึ่งตั้งอยู่บนที่ดินที่เช่าดังกล่าว โดยเงื่อนไขและข้อตกลงต่าง ๆ เป็นไปตามสัญญาเช่าที่ดินเดิมทุกประการ เมื่อครบกำหนดอายุการเช่าตามสัญญาเช่าที่ดินเดิมซึ่งเหลือระยะเวลาการเช่าประมาณ 6 ปี กรรมสิทธิ์ของอาคารบนที่ดินเช่านี้จะเป็นของผู้ให้เช่าเดิมรวมถึงกำหนดให้มีการปรับเพิ่มอัตราค่าเช่าทุกๆ 3 ปี จนสิ้นสุดอายุสัญญา จากเงื่อนไขของสัญญาที่กล่าวข้างต้น บริษัทฯ จึงประเมินว่าผู้ให้เช่าเดิมยังคงเป็นผู้รับภาระส่วนใหญ่ของความเสี่ยงและผลตอบแทนทั้งหมดในการเป็นเจ้าของทรัพย์สิน สัญญาขายอาคารนี้จึงถือเป็นสัญญาเช่าดำเนินงาน บริษัทฯ บันทึกต้นทุนสิทธิการเช่าที่ดินและค่าซื้ออาคารรวมเป็นค่าเช่าจ่ายล่วงหน้าด้วยราคาทุนและตัดจำหน่ายตลอดอายุการเช่าที่ดิน

12. หนี้สินจากสัญญาประกันภัย

(หน่วย: บาท)

| | 31 มีนาคม 2561 | | | 31 ธันวาคม 2560 | | |
|--|--------------------------|-------------------------------|---------------|--------------------------|-------------------------------|---------------|
| | หนี้สินตามสัญญาประกันภัย | หนี้สินส่วนที่เอาประกันภัยต่อ | สุทธิ | หนี้สินตามสัญญาประกันภัย | หนี้สินส่วนที่เอาประกันภัยต่อ | สุทธิ |
| สำรองประกันภัยสำหรับสัญญาประกันภัยระยะยาว | 8,689,879,069 | - | 8,689,879,069 | 8,887,020,258 | - | 8,887,020,258 |
| สำรองค่าสินไหมทดแทน | | | | | | |
| - ค่าสินไหมทดแทนที่เกิดขึ้นที่ได้รับรายงานแล้ว | 8,350,703 | (1,958,350) | 6,392,353 | 4,265,863 | (1,775,670) | 2,490,193 |
| - ค่าสินไหมทดแทนที่เกิดขึ้นแต่ยังไม่ได้รับรายงาน | 12,876,238 | (709,674) | 12,166,564 | 11,912,126 | (2,642,925) | 9,269,201 |
| สำรองเบี้ยประกันภัย | | | | | | |
| - สำรองเบี้ยประกันภัยที่ยังไม่ถือเป็นรายได้ | 301,407,210 | (23,585,465) | 277,821,745 | 60,309,998 | (8,773,963) | 51,536,035 |
| - สำรองความเสี่ยงภัยที่ยังไม่สิ้นสุด | 39,151,924 | - | 39,151,924 | 2,911,188 | - | 2,911,188 |
| ผลประโยชน์ตามกรมธรรม์ประกันภัยค้างจ่าย | 6,226,671 | - | 6,226,671 | 5,496,349 | - | 5,496,349 |
| หนี้สินอื่นตามสัญญาประกันภัย | 83,440,744 | - | 83,440,744 | 127,963,015 | - | 127,963,015 |
| รวม | 9,141,332,559 | (26,253,489) | 9,115,079,070 | 9,099,878,797 | (13,192,558) | 9,086,686,239 |

(ยังไม่ได้ตรวจสอบ แต่สอบทานแล้ว)

12.1 สำรองประกันภัยสำหรับสัญญาประกันภัยระยะยาว

| | (หน่วย: บาท) | |
|--|------------------------------------|---------------------------|
| | สำหรับงวดสามเดือน สิ้นสุดวันที่ | สำหรับปี สิ้นสุดวันที่ |
| | 31 มีนาคม 2561 | 31 ธันวาคม 2560 |
| ยอดคงเหลือต้นงวด/ปี | 8,887,020,258 | 9,463,322,149 |
| สำรองเพิ่มขึ้นสุทธิจากกรมธรรม์ประกันภัยใหม่และ กรมธรรม์ประกันภัยที่ยังมีผลบังคับใช้ | 44,749,716 | 136,907,219 |
| สำรองลดลงจากการจ่ายผลประโยชน์สำหรับกรมธรรม์ ประกันขาดอายุ การยกเลิกกรมธรรม์ประกันภัยและอื่น ๆ | (248,926,210) | (1,062,942,856) |
| การเปลี่ยนแปลงที่เกิดจากข้อสมมติในการคำนวณ สำรองประกันภัย | (40,706,007) | 149,987,796 |
| การเปลี่ยนแปลงที่เกิดจากประสบการณ์จริง | 47,741,312 | 199,745,034 |
| การเปลี่ยนแปลงอื่นๆ | - | 916 |
| ยอดคงเหลือปลายงวด/ปี | <u>8,689,879,069</u> | <u>8,887,020,258</u> |

12.2 สำรองประกันภัยสำหรับสัญญาประกันภัยระยะสั้น

(ก) สำรองค่าสินไหมทดแทน

บริษัทมีรายละเอียดการเปลี่ยนแปลงในสำรองค่าสินไหมทดแทนดังนี้

| | (หน่วย: บาท) | |
|--|------------------------------------|---------------------------|
| | สำหรับงวดสามเดือน สิ้นสุดวันที่ | สำหรับปี สิ้นสุดวันที่ |
| | 31 มีนาคม 2561 | 31 ธันวาคม 2560 |
| ยอดคงเหลือต้นงวด/ปี | 16,177,989 | 1,298,370 |
| ค่าสินไหมทดแทนที่เกิดขึ้นระหว่างงวด/ปี | 59,583,729 | 85,663,397 |
| ค่าสินไหมทดแทนจ่ายระหว่างงวด/ปี | (54,534,777) | (70,783,778) |
| ยอดคงเหลือปลายงวด/ปี | <u>21,226,941</u> | <u>16,177,989</u> |

(ยังไม่ได้ตรวจสอบ แต่สอบทานแล้ว)

(ข) สำรองเบี่ยงประกันภัยที่ยังไม่ถือเป็นรายได้

| | (หน่วย: บาท) | |
|--|------------------------------------|---------------------------|
| | สำหรับงวดสามเดือน สิ้นสุดวันที่ | สำหรับปี สิ้นสุดวันที่ |
| | 31 มีนาคม 2561 | 31 ธันวาคม 2560 |
| ยอดคงเหลือต้นงวด/ปี | 60,309,998 | 29,183,195 |
| เบี่ยงประกันภัยรับสำหรับงวด/ปี | 329,252,760 | 149,024,693 |
| เบี่ยงประกันภัยที่ถือเป็นรายได้ในระหว่างงวด/ปี | (88,155,548) | (117,897,890) |
| ยอดคงเหลือปลายงวด/ปี | 301,407,210 | 60,309,998 |

(ค) สำรองความเสี่ยงภัยที่ยังไม่สิ้นสุด

| | (หน่วย: บาท) | |
|---|------------------------------------|---------------------------|
| | สำหรับงวดสามเดือน สิ้นสุดวันที่ | สำหรับปี สิ้นสุดวันที่ |
| | 31 มีนาคม 2561 | 31 ธันวาคม 2560 |
| ยอดคงเหลือต้นงวด/ปี | 63,221,186 | 18,983,198 |
| ประมาณการค่าสินไหมที่จะเกิดขึ้นในงวด/ปี | 303,815,033 | 45,128,187 |
| ความเสี่ยงภัยที่หมดสิ้นไปแล้วในงวด/ปี | (26,477,085) | (890,199) |
| ยอดคงเหลือปลายงวด/ปี | 340,559,134 | 63,221,186 |

12.3 ผลประโยชน์ตามกรมธรรม์ประกันภัยค้ำจ่าย

| | (หน่วย: บาท) | |
|---------------------------------|----------------|-----------------|
| | 31 มีนาคม 2561 | 31 ธันวาคม 2560 |
| เงินค่ามรดกกรรม | 4,365,311 | 4,337,699 |
| เงินค่าเวนคืนกรมธรรม์ประกันภัย | 1,163,752 | 475,804 |
| อื่นๆ | 697,608 | 682,846 |
| รวมผลประโยชน์ตามกรมธรรม์ค้ำจ่าย | 6,226,671 | 5,496,349 |

(ยังไม่ได้ตรวจสอบ แต่สอบทานแล้ว)

13. เจ้าหนี้บริษัทประกันภัยต่อ

| | (หน่วย: บาท) | |
|-------------------------------|----------------|-----------------|
| | 31 มีนาคม 2561 | 31 ธันวาคม 2560 |
| เบี้ยประกันภัยต่อค้างจ่าย | 66,212,570 | 37,999,268 |
| รวมเจ้าหนี้บริษัทประกันภัยต่อ | 66,212,570 | 37,999,268 |

14. สินทรัพย์/หนี้สินภาษีเงินได้รอตัดบัญชี/ค่าใช้จ่ายภาษีเงินได้

14.1 สินทรัพย์/หนี้สินภาษีเงินได้รอตัดบัญชี

ส่วนประกอบที่มีสาระสำคัญของหนี้สินภาษีเงินได้รอตัดบัญชีประกอบด้วยผลกระทบทางภาษีที่เกิดจากรายการดังต่อไปนี้

| | (หน่วย: บาท) | |
|---|----------------|-----------------|
| | 31 มีนาคม 2561 | 31 ธันวาคม 2560 |
| สินทรัพย์ภาษีเงินได้รอตัดบัญชี | | |
| สำรองเบี้ยประกันภัยที่ยังไม่ถือเป็นรายได้ | 25,958,795 | 1,409,112 |
| สำรองผลประโยชน์ระยะยาวของพนักงาน | 1,475,096 | 1,953,885 |
| อื่นๆ | 5,243,763 | 4,867,481 |
| รวม | 32,677,654 | 8,230,478 |
| หนี้สินภาษีเงินได้รอตัดบัญชี | | |
| กำไรที่ยังไม่เกิดขึ้นจริงจากการเปลี่ยนแปลงมูลค่าเงินลงทุนเพื่อค้า | 51,623,389 | 54,050,112 |
| กำไรที่ยังไม่เกิดขึ้นจริงจากการเปลี่ยนแปลงมูลค่าเงินลงทุนเพื่อขาย | 4,524,877 | 2,749,750 |
| รวม | 56,148,266 | 56,799,862 |
| หนี้สินภาษีเงินได้รอตัดบัญชี - สุทธิ | 23,470,612 | 48,569,384 |

14.2 รายได้ภาษีเงินได้

รายได้ภาษีเงินได้สำหรับงวดสามเดือนสิ้นสุดวันที่ 31 มีนาคม 2561 และ 2560 สรุปได้ดังนี้

(หน่วย: บาท)

สำหรับงวดสามเดือนสิ้นสุด

วันที่ 31 มีนาคม

| | 2561 | 2560 |
|---|--------------|-------------|
| ภาษีเงินได้ปัจจุบัน: | | |
| ภาษีเงินได้นิติบุคคลสำหรับงวด | 26,563,126 | - |
| รายการปรับปรุงค่าใช้จ่ายภาษีเงินได้นิติบุคคลงวดก่อน | - | (485,816) |
| ภาษีเงินได้รอตัดบัญชี: | | |
| ภาษีเงินได้รอตัดบัญชีจากการเกิดผลแตกต่างชั่วคราวและการกลับรายการ ผลแตกต่างชั่วคราว | (26,873,899) | (2,345,258) |
| รายได้ภาษีเงินได้ที่แสดงอยู่ในส่วนของกำไรหรือขาดทุน | (310,773) | (2,831,074) |

รายการกระทบยอดจำนวนเงินระหว่างรายได้ภาษีเงินได้กับผลคูณขาดทุนทางบัญชีกับอัตราภาษีที่ใช้สำหรับงวดสามเดือนสิ้นสุดวันที่ 31 มีนาคม 2561 และ 2560 สามารถแสดงได้ดังนี้

(หน่วย: บาท)

สำหรับงวดสามเดือนสิ้นสุด

วันที่ 31 มีนาคม

| | 2561 | 2560 |
|--|--------------|--------------|
| ขาดทุนทางบัญชีก่อนรายได้ภาษีเงินได้ | (23,837,480) | (11,732,228) |
| อัตราภาษีเงินได้นิติบุคคล | 20% | 20% |
| จำนวนภาษีตามอัตราภาษีเงินได้นิติบุคคล | (4,767,496) | (2,346,446) |
| รายการปรับปรุงภาษีเงินได้นิติบุคคลงวดก่อน | - | (485,816) |
| ผลขาดทุนทางภาษีที่คาดว่าจะไม่ได้ใช้ประโยชน์ | - | 364,796 |
| ผลขาดทุนทางภาษีปีก่อนที่ไม่ได้บันทึกเป็นสินทรัพย์ภาษีเงินได้รอตัดบัญชี | (1,926,359) | - |
| ผลกระทบทางภาษีจาก: | | |
| ค่าใช้จ่ายที่มีสิทธิหักได้เพิ่มขึ้น | (896,915) | (403,466) |
| ค่าใช้จ่ายต้องห้าม | 31,850 | 39,858 |
| ค่าใช้จ่ายที่ไม่ถือเป็นค่าใช้จ่ายทางภาษีซึ่งเป็นผลแตกต่างชั่วคราว ที่คาดว่าจะไม่ได้ใช้ประโยชน์ทางภาษี | 7,248,147 | - |
| รายได้ภาษีเงินได้ที่แสดงอยู่ในส่วนของกำไรหรือขาดทุน | (310,773) | (2,831,074) |

(ยังไม่ได้ตรวจสอบ แต่สอบทานแล้ว)

จำนวนภาษีเงินได้ที่เกี่ยวข้องกับส่วนประกอบแต่ละส่วนของกำไรขาดทุนเบ็ดเสร็จอื่นสำหรับงวดสามเดือนสิ้นสุดวันที่ 31 มีนาคม 2561 และ 2560 สรุปได้ดังนี้

| | (หน่วย: บาท) | |
|--|--|-----------|
| | สำหรับงวดสามเดือนสิ้นสุดวันที่ 31 มีนาคม | |
| | 2561 | 2560 |
| ภาษีเงินได้ที่เกิดจาก: | | |
| กำไรหรือขาดทุนจากการเปลี่ยนแปลงมูลค่าเงินลงทุนเพื่อขาย | 1,775,127 | 7,573,927 |
| กำไรหรือขาดทุนจากการขายเงินลงทุนเพื่อขายที่รับรู้ในส่วนของกำไรหรือขาดทุน | - | (399,560) |
| ค่าใช้จ่ายภาษีเงินได้ที่แสดงอยู่ในส่วนของกำไรขาดทุนเบ็ดเสร็จอื่น | 1,775,127 | 7,174,367 |

15. ค่าใช้จ่ายในการดำเนินงาน

| | (หน่วย: บาท) | |
|---|--|------------|
| | สำหรับงวดสามเดือนสิ้นสุดวันที่ 31 มีนาคม | |
| | 2561 | 2560 |
| ค่าใช้จ่ายพนักงาน | 12,643,074 | 15,060,057 |
| ค่าใช้จ่ายเกี่ยวกับอาคารสถานที่และอุปกรณ์ | 8,028,587 | 7,738,110 |
| ค่าใช้จ่ายในการดำเนินงานอื่น | 13,547,993 | 14,847,706 |
| รวมค่าใช้จ่ายในการดำเนินงาน | 34,219,654 | 37,645,873 |

16. กำไรต่อหุ้น

กำไรต่อหุ้นขั้นพื้นฐานคำนวณโดยหารขาดทุนสำหรับงวด (ไม่รวมกำไรขาดทุนเบ็ดเสร็จอื่น) ด้วยจำนวนถัวเฉลี่ยถ่วงน้ำหนักของหุ้นสามัญที่ออกอยู่ระหว่างงวด

17. รายการธุรกิจกับกิจการที่เกี่ยวข้องกัน

17.1 รายการระหว่างกัน

ในระหว่างงวด บริษัทฯมีรายการธุรกิจที่สำคัญกับบุคคลหรือกิจการที่เกี่ยวข้องกัน รายการธุรกิจดังกล่าวเป็นไปตามเงื่อนไขทางการค้าและเกณฑ์ตามที่ตกลงกันระหว่างบริษัทฯและบุคคลหรือกิจการที่เกี่ยวข้องกันเหล่านั้น ซึ่งเป็นไปตามปกติธุรกิจ โดยสามารถสรุปได้ดังนี้

(หน่วย: พันบาท)

| | สำหรับงวดสามเดือนสิ้นสุด | | นโยบายการกำหนดราคา |
|--|--------------------------|-------|--|
| | วันที่ 31 มีนาคม | | |
| | 2561 | 2560 | |
| รายการธุรกิจกับบริษัทใหญ่ | | | |
| บริษัท ทูมธนาชาติ จำกัด (มหาชน) | | | |
| เบี่ยประกันภัยรับ | 17 | 17 | ตามปกติทางการค้าของการรับประกันภัย |
| ค่าบริการงานสนับสนุน | 167 | 160 | ตามที่ตกลงกัน |
| รายการธุรกิจกับบริษัทที่เกี่ยวข้องกัน | | | |
| ธนาคารธนชาติ จำกัด (มหาชน) | | | |
| เบี่ยประกันภัยรับ | 4,305 | 5,116 | ตามปกติทางการค้าของการรับประกันภัย |
| ดอกเบี้ยรับ | 7,010 | 7,377 | ตามอัตราตลาด |
| ค่ารับฝากหลักทรัพย์จ่าย | 406 | 430 | อัตราร้อยละ 0.016 ต่อปีของมูลค่า สินทรัพย์สุทธิ |
| ค่าใช้จ่ายอื่นๆ | 295 | 393 | ตามที่ตกลงกัน |
| บริษัท เอ็ม บี เค จำกัด (มหาชน) และบริษัทในเครือ | | | |
| เบี่ยประกันภัยรับ | 3,315 | 3,223 | ตามปกติทางการค้าของการรับประกันภัย |
| บริษัท หลักทรัพย์จัดการกองทุน ธนชาติ จำกัด | | | |
| เบี่ยประกันภัยรับ | 30 | 35 | ตามปกติทางการค้าของการรับประกันภัย |
| รายได้ค่าเช่าและค่าบริการอาคาร | 4,260 | 4,159 | ตามที่ตกลงกัน |
| บริษัท หลักทรัพย์ ธนชาติ จำกัด (มหาชน) | | | |
| เบี่ยประกันภัยรับ | 64 | 3 | ตามปกติทางการค้าของการรับประกันภัย |

(ยังไม่ได้ตรวจสอบ แต่สอบทานแล้ว)

(หน่วย: พันบาท)

| | สำหรับงวดสามเดือนสิ้นสุด | | นโยบายการกำหนดราคา |
|---|--------------------------|-------|------------------------------------|
| | วันที่ 31 มีนาคม | | |
| | 2561 | 2560 | |
| รายการธุรกิจกับบริษัทที่เกี่ยวข้องกัน (ต่อ) | | | |
| บริษัท ธนชาติประกันภัย (มหาชน) | | | |
| เบี้ยประกันภัยรับ | 152 | 418 | ตามปกติทางการค้าของการรับประกันภัย |
| บริษัท ธนชาติโบรกเกอร์ จำกัด | | | |
| เบี้ยประกันภัยรับ | 81 | 105 | ตามปกติทางการค้าของการรับประกันภัย |
| บริษัท เอ็ม ที เซอร์วิส 2016 จำกัด | | | |
| เบี้ยประกันภัยรับ | - | 68 | ตามปกติทางการค้าของการรับประกันภัย |
| รายได้ค่าเช่าและบริการอาคาร | 915 | 860 | ตามที่ตกลงกัน |
| ค่าบริการงานสนับสนุน | 5,873 | 4,707 | ตามที่ตกลงกัน |
| บริษัท ที เอ็ม โบรกเกอร์ จำกัด | | | |
| รายได้ค่าเช่าและบริการอาคาร | 702 | 677 | ตามที่ตกลงกัน |
| ค่าบริการงานสนับสนุน | 1,525 | 2,383 | ตามที่ตกลงกัน |
| ค่าจ้างค่าบำเหน็จจ่าย | 10,725 | 2,380 | ตามที่ตกลงกัน |

17.2 ยอดคงค้างระหว่างกัน

ยอดคงเหลือระหว่างบริษัทฯ และบริษัทที่เกี่ยวข้องกัน ณ วันที่ 31 มีนาคม 2561 และ 31 ธันวาคม 2560 มีรายละเอียดดังนี้

| | (หน่วย: บาท) | |
|------------------------------------|----------------|-----------------|
| | 31 มีนาคม 2561 | 31 ธันวาคม 2560 |
| ยอดคงค้างกับบริษัทที่เกี่ยวข้องกัน | | |
| ธนาคารธนชาติ จำกัด (มหาชน) | | |
| เงินฝากธนาคาร | 35,642,145 | 81,629,783 |
| ตราสารหนี้ภาคเอกชน | 473,557,057 | 473,666,786 |
| ดอกเบี้ยค้างรับ | 1,064,009 | 1,007,800 |
| ลูกหนี้จากการขายหลักทรัพย์ | - | 33,771,156 |
| ค่าใช้จ่ายจ่ายล่วงหน้า | 1,879 | 357 |
| ค่ารับฝากหลักทรัพย์ค้างจ่าย | 135,299 | 134,690 |
| ค่าใช้จ่ายอื่นค้างจ่าย | | - |

(ยังไม่ได้ตรวจสอบ แต่สอบทานแล้ว)

(หน่วย: บาท)

| | 31 มีนาคม 2561 | 31 ธันวาคม 2560 |
|--|----------------|-----------------|
| ยอดคงค้างกับบริษัทที่เกี่ยวข้องกัน (ต่อ) | | |
| บริษัท เอ็ม บี เค จำกัด (มหาชน) และบริษัทในเครือ | | |
| ค่าเบี้ยประกันภัยค้ำรับ | 1,945,585 | 235,765 |
| บริษัทหลักทรัพย์จัดการกองทุน ธนชาติ จำกัด | | |
| รายได้ค่าเช่าและค่าบริการอาคารค้ำรับ | 2,075,404 | 148,289 |
| เงินประกันค่าเช่าและค่าบริการ | 3,448,050 | 3,448,050 |
| บริษัท หลักทรัพย์ ธนชาติ จำกัด (มหาชน) | | |
| ลูกหนี้จากการขายหลักทรัพย์ | - | 25,683,447 |
| เจ้าหนี้จากการขายหลักทรัพย์ | 26,060,656 | - |
| บริษัท เอ็ม ที เซอร์วิส 2016 จำกัด | | |
| รายได้ค่าเช่าและค่าบริการอาคารค้ำรับ | 218,105 | 540,561 |
| เงินประกันค่าเช่าและค่าบริการ | 814,800 | 814,800 |
| ค่าบริการงานสนับสนุนค้ำจ่าย | 1,503,304 | 1,090,917 |
| บริษัท ที เอ็ม โบรคเกอร์ จำกัด | | |
| รายได้ค่าเช่าและค่าบริการอาคารค้ำรับ | 172,611 | 411,615 |
| ค่านายหน้ารอดัดจ่าย | 248,793 | 749,188 |
| เงินประกันค่าเช่าและค่าบริการ | 607,740 | 607,740 |
| ค่าบริการสนับสนุนค้ำจ่าย | 543,774 | 543,774 |
| ค่าจ้างค่าบำรุงเห็จค้ำจ่าย | 12,033,428 | 6,151,147 |

17.3 ค่าตอบแทนกรรมการและผู้บริหารสำคัญ

ในระหว่างงวดสามเดือนสิ้นสุดวันที่ 31 มีนาคม 2561 และ 2560 บริษัทฯมีค่าใช้จ่ายผลประโยชน์พนักงานที่ให้แก่กรรมการและผู้บริหารที่สำคัญ ดังต่อไปนี้

(หน่วย: บาท)

สำหรับงวดสามเดือนสิ้นสุด
วันที่ 31 มีนาคม

| | 2561 | 2560 |
|-------------------------------------|-----------|-----------|
| ผลประโยชน์ระยะสั้น | 6,285,126 | 6,586,464 |
| สำรองผลประโยชน์ระยะยาวหลังออกจากงาน | 251,019 | 467,091 |
| รวม | 6,536,145 | 7,053,555 |

18. หลักทรัพย์ประกันวางไว้กับนายทะเบียน

ณ วันที่ 31 มีนาคม 2561 และ 31 ธันวาคม 2560 บริษัทฯ ได้วางหลักทรัพย์ไว้กับนายทะเบียนตามพระราชบัญญัติประกันชีวิต ดังต่อไปนี้

| | 31 มีนาคม 2561 | | 31 ธันวาคม 2560 | |
|----------------|-----------------|----------------|-----------------|----------------|
| | ราคาทุน/ราคาทุน | | ราคาทุน/ราคาทุน | |
| | ตัดจำหน่าย | มูลค่ายุติธรรม | ตัดจำหน่าย | มูลค่ายุติธรรม |
| พันธบัตรรัฐบาล | 20.4 | 20.6 | 20.5 | 20.7 |

19. ทรัพย์สินที่จัดสรรไว้เป็นเงินสำรองวางไว้กับนายทะเบียน

ณ วันที่ 31 มีนาคม 2561 และ 31 ธันวาคม 2560 บริษัทฯ ได้วางหลักทรัพย์ไว้เป็นเงินสำรองประกันภัยสำหรับสัญญาประกันภัยระยะยาวกับนายทะเบียนตามพระราชบัญญัติประกันชีวิตดังต่อไปนี้

| | 31 มีนาคม 2561 | | 31 ธันวาคม 2560 | |
|-----------------------|-----------------|----------------|-----------------|----------------|
| | ราคาทุน/ราคาทุน | | ราคาทุน/ราคาทุน | |
| | ตัดจำหน่าย | มูลค่ายุติธรรม | ตัดจำหน่าย | มูลค่ายุติธรรม |
| ตราสารหนี้รัฐบาล | 383.9 | 386.1 | 724.7 | 726.8 |
| ตราสารหนี้รัฐวิสาหกิจ | 145.7 | 185.5 | 276.8 | 315.9 |
| ตราสารหนี้ภาคเอกชน | 180.0 | 180.7 | 180.0 | 180.6 |
| เงินฝากประจำธนาคาร | 1,500.0 | 1,500.0 | 1,200.0 | 1,200.0 |
| รวม | 2,209.6 | 2,252.3 | 2,381.5 | 2,423.3 |

20. ภาระผูกพัน

บริษัทฯ ได้ทำสัญญาเช่าดำเนินงานที่เกี่ยวข้องกับการเช่าที่ดิน การเช่ารถยนต์ อาคารสำนักงานและบริการที่เกี่ยวข้อง และสัญญาบริการงานสนับสนุน อายุของสัญญาเช่าและบริการมีระยะเวลาตั้งแต่ 1 ถึง 5 ปี

ณ วันที่ 31 มีนาคม 2561 และ 31 ธันวาคม 2560 บริษัทฯ มีจำนวนเงินขั้นต่ำที่ต้องจ่ายในอนาคตทั้งสิ้นภายใต้สัญญาที่บอกเลิกไม่ได้ ดังนี้

| จ่ายชำระภายใน | (หน่วย: ล้านบาท) | |
|---------------|------------------|-----------------|
| | 31 มีนาคม 2561 | 31 ธันวาคม 2560 |
| 1 ปี | 15.5 | 15.9 |
| 2 - 5 ปี | 7.5 | 9.0 |

(ยังไม่ได้ตรวจสอบ แต่สอบทานแล้ว)

ตามที่กล่าวในหมายเหตุประกอบงบการเงินระหว่างกาลข้อ 11 บริษัทฯ ได้เข้าทำสัญญาโอนสิทธิการเช่าที่ดินและสัญญาขายอาคาร ซึ่งพื้นที่ของอาคารบางส่วนได้แบ่งให้เช่า ณ วันที่ 31 มีนาคม 2561 จำนวนรายได้ค่าเช่าขั้นต่ำที่จะได้รับในอนาคตจากการให้เช่าช่วงที่บอกเลิกไม่ได้คิดเป็นจำนวนเงินประมาณ 45.3 ล้านบาท

21. การวัดมูลค่ายุติธรรมของเครื่องมือทางการเงิน

ณ วันที่ 31 มีนาคม 2561 และ 31 ธันวาคม 2560 บริษัทฯ มีสินทรัพย์ที่วัดมูลค่าด้วยมูลค่ายุติธรรมแยกแสดงตามลำดับชั้นของมูลค่ายุติธรรม ดังนี้

(หน่วย: พันบาท)

| | 31 มีนาคม 2561 | | | 31 ธันวาคม 2560 | | |
|-------------------------------|----------------|-----------|-----------|-----------------|-----------|-----------|
| | ระดับ 1 | ระดับ 2 | รวม | ระดับ 1 | ระดับ 2 | รวม |
| เงินลงทุนในหลักทรัพย์เพื่อค้า | | | | | | |
| ตราสารหนี้ | - | 6,565,411 | 6,565,411 | - | 7,494,597 | 7,494,597 |
| เงินลงทุนในหลักทรัพย์เพื่อขาย | | | | | | |
| ตราสารทุน | 716,759 | 13,963 | 730,722 | 376,656 | 10,047 | 386,703 |
| ตราสารหนี้ | - | 784,419 | 784,419 | - | 432,948 | 432,948 |

บริษัทฯ มีการประมาณการมูลค่ายุติธรรมของเครื่องมือทางการเงินตามหลักเกณฑ์ ดังนี้

- ก) เงินลงทุนในตราสารหนี้แสดงมูลค่ายุติธรรม ซึ่งคำนวณ โดยใช้อัตราผลตอบแทนที่ประกาศโดยสมาคมตลาดตราสารหนี้ไทย
- ข) เงินลงทุนในตราสารทุนซึ่งเป็นหลักทรัพย์ในความต้องการของตลาดคำนวณมูลค่ายุติธรรมจากราคาเสนอซื้อหลังสุด ณ สิ้นวันทำการสุดท้ายของงวด ส่วนเงินลงทุนในหน่วยลงทุนที่ไม่ได้ซื้อขายในตลาดหลักทรัพย์แห่งประเทศไทยแสดงมูลค่ายุติธรรมด้วยมูลค่าสินทรัพย์สุทธิต่อหน่วยที่ประกาศโดยบริษัทหลักทรัพย์จัดการกองทุน

ในระหว่างงวดปัจจุบันไม่มีการโอนรายการระหว่างลำดับชั้นของมูลค่ายุติธรรม

22. การอนุมัติงบการเงินระหว่างกาล

งบการเงินระหว่างกาลนี้ได้รับการอนุมัติให้ออกโดยคณะกรรมการตรวจสอบของบริษัทฯ เมื่อวันที่ 9 พฤษภาคม 2561

MBK LIFE
ASSURANCE

บริษัท เอ็ม บี เค ไลฟ์ ประกันชีวิต จำกัด (มหาชน)
MBK LIFE ASSURANCE PUBLIC COMPANY LIMITED

นาย นพดล เรืองจินดา
(นายหนพดล เรืองจินดา)

ธนวันต์ ชัยสิทธิการคำ
ธนวันต์ ชัยสิทธิการคำ

บริษัท เอ็ม บี เค ไลฟ์ ประกันชีวิต จำกัด (มหาชน)
รายงานการสอบทาน และ งบการเงินระหว่างกาล
วันที่ 30 มิถุนายน 2561



Building a better
working world

EY Office Limited
33rd Floor, Lake Rajada Office Complex
193/136-137 Rajadapisek Road
Klongtoey, Bangkok 10110
G.P.O.Box 1047, Bangkok 10501, Thailand
Tel: +66 2264 9090
Fax: +66 2264 0789-90
ey.com

บริษัท สำนักงาน อีวาย จำกัด
ชั้น 33 อาคารเลคไรซ์ดา
193/136-137 ถนนรัชดาภิเษก
คลองเตย กรุงเทพฯ 10110
ต.ป.ณ. 1047 กรุงเทพฯ 10501
โทรศัพท์: +66 2264 9090
โทรสาร: +66 2264 0789-90
ey.com

รายงานการสอบทานข้อมูลทางการเงินระหว่างกาลโดยผู้สอบบัญชีรับอนุญาต
เสนอต่อผู้ถือหุ้นของบริษัท เอ็ม บี เค ไลฟ์ ประกันชีวิต จำกัด (มหาชน)


ข้าพเจ้าได้สอบทานงบแสดงฐานะการเงิน ณ วันที่ 30 มิถุนายน 2561 งบกำไรขาดทุนเบ็ดเสร็จสำหรับงวด
สามเดือนและหกเดือนสิ้นสุดวันที่ 30 มิถุนายน 2561 งบแสดงการเปลี่ยนแปลงส่วนของผู้ถือหุ้นและงบกระแส
เงินสดสำหรับงวดหกเดือนสิ้นสุดวันเดียวกัน และหมายเหตุประกอบงบการเงินแบบย่อของบริษัท เอ็ม บี เค ไลฟ์
ประกันชีวิต จำกัด (มหาชน) ซึ่งผู้บริหารของกิจการเป็นผู้รับผิดชอบในการจัดทำและนำเสนอข้อมูลทางการเงิน
ระหว่างกาลเหล่านี้ตามมาตรฐานการบัญชี ฉบับที่ 34 เรื่อง การรายงานทางการเงินระหว่างกาล ส่วนข้าพเจ้าเป็น
ผู้รับผิดชอบในการให้ข้อสรุปเกี่ยวกับข้อมูลทางการเงินระหว่างกาลดังกล่าวจากผลการสอบทานของข้าพเจ้า

ขอบเขตการสอบทาน

ข้าพเจ้าได้ปฏิบัติตามสอบทานตามมาตรฐานงานสอบทาน รหัส 2410 เรื่อง การสอบทานข้อมูลทางการเงิน
ระหว่างกาลโดยผู้สอบบัญชีรับอนุญาตของกิจการ การสอบทานดังกล่าวประกอบด้วย การใช้วิธีการสอบถาม
บุคคลากร ซึ่งส่วนใหญ่เป็นผู้รับผิดชอบด้านการเงินและบัญชีและการวิเคราะห์เปรียบเทียบและวิธีการสอบทานอื่น
การสอบทานนี้มีขอบเขตจำกัดกว่าการตรวจสอบตามมาตรฐานการสอบบัญชี ทำให้ข้าพเจ้าไม่สามารถได้ความ
เชื่อมั่นว่าจะพบเรื่องที่มีนัยสำคัญทั้งหมดซึ่งอาจพบได้จากการตรวจสอบ ดังนั้นข้าพเจ้าจึงไม่ได้แสดงความเห็นต่อ
ข้อมูลทางการเงินระหว่างกาลที่สอบทาน

ข้อสรุป

ข้าพเจ้าไม่พบสิ่งที่เป็นเหตุให้เชื่อว่าข้อมูลทางการเงินระหว่างกาลดังกล่าวไม่ได้จัดทำขึ้นตามมาตรฐานการบัญชี
ฉบับที่ 34 เรื่อง การรายงานทางการเงินระหว่างกาล ในสาระสำคัญจากการสอบทานของข้าพเจ้า



นางลักษณ พุ่มน้อย

ผู้สอบบัญชีรับอนุญาต เลขทะเบียน 4172

บริษัท สำนักงาน อีวาย จำกัด

กรุงเทพฯ: 8 สิงหาคม 2561

บริษัท เอ็ม บี เค ไลฟ์ ประกันชีวิต จำกัด (มหาชน)

งบแสดงฐานะการเงิน

ณ วันที่ 30 มิถุนายน 2561

(หน่วย: บาท)

| หมายเหตุ | 30 มิถุนายน 2561 (ยังไม่ได้ตรวจสอบ แต่สอบทานแล้ว) | 31 ธันวาคม 2560 (ตรวจสอบแล้ว) |
|--------------------------------|---|----------------------------------|
| สินทรัพย์ | | |
| เงินสดและรายการเทียบเท่าเงินสด | 3 118,652,344 | 98,110,607 |
| เบี้ยประกันภัยค้างรับ | 4, 17.2 34,165,577 | 32,298,456 |
| รายได้จากการลงทุนค้างรับ | 8, 17.2 97,049,160 | 101,026,663 |
| สินทรัพย์จากการประกันภัยต่อ | 5 21,510,743 | 13,192,558 |
| ลูกหนี้จากสัญญาประกันภัยต่อ | 6 46,619,115 | 39,427,996 |
| สินทรัพย์ลงทุน | | |
| เงินลงทุนในหลักทรัพย์ | 7, 17.2 9,253,737,539 | 9,914,248,229 |
| เงินให้กู้ยืม | 8 259,219,434 | 281,221,012 |
| อุปกรณ์ | 9 6,597,305 | 7,835,309 |
| สินทรัพย์ไม่มีตัวตน | 10 10,284,510 | 10,874,061 |
| ค่าเช่าจ่ายล่วงหน้า | 11 11,834,502 | 14,619,091 |
| ลูกหนี้จากการขายหลักทรัพย์ | 17.2 - | 59,454,603 |
| สินทรัพย์อื่น | 17.2 46,571,942 | 37,931,136 |
| รวมสินทรัพย์ | 9,906,242,171 | 10,610,239,721 |

หมายเหตุประกอบงบการเงินเป็นส่วนหนึ่งของงบการเงินนี้

MBK LIFE
ASSURANCE

บริษัท เอ็ม บี เค ไลฟ์ ประกันชีวิต จำกัด (มหาชน)
MBK LIFE ASSURANCE PUBLIC COMPANY LIMITED

นางสาว สุกัญญา
(นายหนพดล เรืองจินดา)

ธนวันต์ ชัยสิทธิการคำ

บริษัท เอ็ม บี เค ไลฟ์ ประกันชีวิต จำกัด (มหาชน)
งบแสดงฐานะการเงิน (ต่อ)
ณ วันที่ 30 มิถุนายน 2561

(หน่วย: บาท)

| หมายเหตุ | 30 มิถุนายน 2561 (ยังไม่ได้ตรวจสอบ แต่สอบทานแล้ว) | 31 ธันวาคม 2560 (ตรวจสอบแล้ว) |
|--|---|----------------------------------|
| หนี้สินและส่วนของผู้ถือหุ้น | | |
| หนี้สิน | | |
| | 37,105,366 | - |
| ภาษีเงินได้ค้างจ่าย | | |
| หนี้สินจากสัญญาประกันภัย | 12 8,389,157,100 | 9,099,878,797 |
| เจ้าหนี้บริษัทประกันภัยต่อ | 13 66,599,510 | 37,999,268 |
| ภาระผูกพันผลประโยชน์พนักงาน | 7,801,532 | 9,769,424 |
| หนี้สินภาษีเงินได้รอตัดบัญชี | 14 8,427,468 | 48,569,384 |
| เจ้าหนี้จากการซื้อหลักทรัพย์ | 17.2 6,005,136 | - |
| หนี้สินอื่น | 17.2 37,539,450 | 42,027,429 |
| รวมหนี้สิน | 8,552,635,562 | 9,238,244,302 |
| ส่วนของผู้ถือหุ้น | | |
| ทุนเรือนหุ้น | | |
| ทุนจดทะเบียน | | |
| หุ้นสามัญ 100,000,000 หุ้น มูลค่าหุ้นละ 10 บาท | 1,000,000,000 | 1,000,000,000 |
| ทุนที่ออกและชำระแล้ว | | |
| หุ้นสามัญ 70,000,000 หุ้น มูลค่าหุ้นละ 10 บาท | 700,000,000 | 700,000,000 |
| กำไรสะสม | | |
| จัดสรรแล้ว - สรรองตามกฎหมาย | 17,784,396 | 17,784,396 |
| ยังไม่ได้จัดสรร | 659,323,517 | 643,212,025 |
| องค์ประกอบอื่นของผู้ถือหุ้น | 7.4 (23,501,304) | 10,998,998 |
| รวมส่วนของผู้ถือหุ้น | 1,353,606,609 | 1,371,995,419 |
| รวมหนี้สินและส่วนของผู้ถือหุ้น | 9,906,242,171 | 10,610,239,721 |

หมายเหตุประกอบงบการเงินเป็นส่วนหนึ่งของงบการเงินนี้

Snw Sckng

สนวันต์ ชัยสิทธิการคำ

Snw Sckng

(นายพนพล เรืองจินดา)

กรรมการ

MBK LIFE
ASSURANCE

บริษัท เอ็ม บี เค ไลฟ์ ประกันชีวิต จำกัด (มหาชน)
MBK LIFE ASSURANCE PUBLIC COMPANY LIMITED

กรรมการ

(ยังไม่ได้ตรวจสอบ แต่สอบทานแล้ว)

บริษัท เอ็ม บี เค ไลฟ์ ประกันชีวิต จำกัด (มหาชน)
งบกำไรขาดทุนเบ็ดเสร็จ
สำหรับงวดสามเดือนสิ้นสุดวันที่ 30 มิถุนายน 2561

(หน่วย: บาท)

| หมายเหตุ | 2561 | 2560 | |
|--|----------|---------------|--------------|
| กำไรหรือขาดทุน: | | | |
| รายได้ | | | |
| เบี้ยประกันภัยรับ | 17.1 | 168,961,664 | 136,261,461 |
| หัก: เบี้ยประกันภัยจ่ายจากการเอาประกันต่อ | | (10,547,324) | (9,402,867) |
| เบี้ยประกันภัยรับสุทธิ | | 158,414,340 | 126,858,594 |
| บวก: สำรองเบี้ยประกันภัยที่ยังไม่ถือเป็นรายได้ลดลงจากงวดก่อน | | 40,577,383 | 4,644,227 |
| เบี้ยประกันภัยที่ถือเป็นรายได้สุทธิจากการประกันภัยต่อ | | 198,991,723 | 131,502,821 |
| รายได้ค่าจ้างและค่าบำเหน็จ | | 245,498 | 820,720 |
| รายได้จากการลงทุนสุทธิ | 17.1 | 80,125,934 | 91,518,026 |
| ผลกำไรจากเงินลงทุน | | 16,252,354 | 15,269,579 |
| ผลกำไร (ขาดทุน) จากการปรับมูลค่ายุติธรรม | | (56,381,999) | 25,798,751 |
| รายได้อื่น | 17.1 | 7,420,425 | 7,369,416 |
| รวมรายได้ | | 246,653,935 | 272,279,313 |
| ค่าใช้จ่าย | | | |
| สำรองประกันภัยสำหรับสัญญาประกันภัยระยะยาวเพิ่มขึ้น (ลดลง) | | (702,661,188) | 58,056,967 |
| สำรองความเสียหายที่ยังไม่สิ้นสุดเพิ่มขึ้น (ลดลง) | | (6,410,537) | 4,596,250 |
| ผลประโยชน์จ่ายตามกรมธรรม์ประกันภัยและค่าสินไหมทดแทน | | 855,499,945 | 213,846,142 |
| หัก: ผลประโยชน์จ่ายตามกรมธรรม์ประกันภัยและค่าสินไหมทดแทนรับคืน | | | |
| จากการประกันภัยต่อ | | (4,848,410) | (12,769,315) |
| ค่าจ้างและค่าบำเหน็จ | 17.1 | 18,639,639 | 7,575,305 |
| ค่าใช้จ่ายในการรับประกันภัยอื่น | | 4,021,203 | 2,352,589 |
| ค่าใช้จ่ายในการดำเนินงาน | 15, 17.1 | 34,458,587 | 34,884,049 |
| รวมค่าใช้จ่าย | | 198,699,239 | 308,541,987 |
| กำไร (ขาดทุน) ก่อนภาษีเงินได้ | | 47,954,696 | (36,262,674) |
| ค่าใช้จ่ายภาษีเงินได้ | 14.2 | (8,316,497) | (4,518,160) |
| กำไร (ขาดทุน) สำหรับงวด | | 39,638,199 | (40,780,834) |

หมายเหตุประกอบงบการเงินเป็นส่วนหนึ่งของงบการเงินนี้

MBK LIFE
ASSURANCE

บริษัท เอ็ม บี เค ไลฟ์ ประกันชีวิต จำกัด (มหาชน)
MBK LIFE ASSURANCE PUBLIC COMPANY LIMITED

ณพด 13/06/2561

(นายณพด เรืองจินดา)

ธนวันต์ ชัยสิทธิการคำ

ธนวันต์ ชัยสิทธิการคำ

(ยังไม่ได้ตรวจสอบ แต่สอบทานแล้ว)

บริษัท เอ็ม บี เค ไลฟ์ ประกันชีวิต จำกัด (มหาชน)

งบกำไรขาดทุนเบ็ดเสร็จ (ต่อ)

สำหรับงวดสามเดือนสิ้นสุดวันที่ 30 มิถุนายน 2561

(หน่วย: บาท)

| หมายเหตุ | 2561 | 2560 |
|--|--------------|--------------|
| กำไรขาดทุนเบ็ดเสร็จอื่น: | | |
| รายการที่จะถูกบันทึกในส่วนของกำไรหรือขาดทุนในภายหลัง | | |
| ผลกำไร (ขาดทุน) จากการวัดมูลค่าเงินลงทุนเพื่อขาย | (49,347,544) | 9,601,920 |
| ผลกำไรจากการขายเงินลงทุนเพื่อขายในระหว่างงวด | | |
| ที่โอนไปรับรู้ในส่วนของกำไรหรือขาดทุน | (2,653,469) | (4,986,793) |
| รวมกำไรขาดทุนเบ็ดเสร็จอื่น | (52,001,013) | 4,615,126 |
| บวก (หัก): ผลกระทบของภาษีเงินได้ | 14.2 | |
| | 10,400,202 | (923,025) |
| รายการที่จะถูกบันทึกในส่วนของกำไรหรือขาดทุนในภายหลัง | | |
| - สุทธิจากภาษีเงินได้ | (41,600,811) | 3,692,101 |
| กำไรขาดทุนเบ็ดเสร็จอื่นสำหรับงวด | (41,600,811) | 3,692,101 |
| กำไรขาดทุนเบ็ดเสร็จรวมสำหรับงวด | (1,962,612) | (37,088,733) |
| กำไรต่อหุ้น: | 16 | |
| กำไรต่อหุ้นขั้นพื้นฐาน | | |
| กำไร (ขาดทุน) สำหรับงวด | 0.57 | (0.58) |

หมายเหตุประกอบงบการเงินเป็นส่วนหนึ่งของงบการเงินนี้

MBK LIFE
ASSURANCE

บริษัท เอ็ม บี เค ไลฟ์ ประกันชีวิต จำกัด (มหาชน)
MBK LIFE ASSURANCE PUBLIC COMPANY LIMITED

ณพนธ์ เรืองจินดา
(นายกมล เรืองจินดา)

ศวันต์ ชัยสิทธิการวงศ์
ศวันต์ ชัยสิทธิการวงศ์

(ยังไม่ได้ตรวจสอบ แต่สอบทานแล้ว)

บริษัท เอ็ม บี เค ไลฟ์ ประกันชีวิต จำกัด (มหาชน)

งบกำไรขาดทุนเบ็ดเสร็จ

สำหรับงวดหกเดือนสิ้นสุดวันที่ 30 มิถุนายน 2561

(หน่วย: บาท)

| หมายเหตุ | 2561 | 2560 |
|---|----------|---------------|
| กำไรหรือขาดทุน: | | |
| รายได้ | | |
| เบี้ยประกันภัยรับ | 17.1 | 622,492,129 |
| หัก: เบี้ยประกันภัยจ่ายจากการเอาประกันต่อ | | (39,095,348) |
| เบี้ยประกันภัยรับสุทธิ | | 583,396,781 |
| หัก: สำรองเบี้ยประกันภัยที่ยังไม่ถึงเป็นรายได้เพิ่มขึ้นจากงวดก่อน | | (185,708,327) |
| เบี้ยประกันภัยที่ถือเป็นรายได้สุทธิจากการประกันภัยต่อ | | 397,688,454 |
| รายได้ค่าจ้างและค่าบำเหน็จ | | 995,587 |
| รายได้จากการลงทุนสุทธิ | 17.1 | 150,445,337 |
| ผลกำไรจากเงินลงทุน | | 30,816,915 |
| ผลกำไร (ขาดทุน) จากการปรับมูลค่ายุติธรรม | | (65,566,957) |
| รายได้อื่น | 17.1 | 14,324,862 |
| รวมรายได้ | / | 528,704,198 |
| ค่าใช้จ่าย | | |
| สำรองประกันภัยสำหรับสัญญาประกันภัยระยะยาวเพิ่มขึ้น (ลดลง) | | (899,802,377) |
| สำรองความเสี่ยงภัยที่ยังไม่สิ้นสุดเพิ่มขึ้น | | 29,830,199 |
| ผลประโยชน์จ่ายตามกรมธรรม์ประกันภัยและค่าสินไหมทดแทน | | 1,226,051,754 |
| หัก: ผลประโยชน์จ่ายตามกรมธรรม์ประกันภัยและค่าสินไหมทดแทนรับคืน | | |
| จากการประกันภัยต่อ | | (15,610,953) |
| ค่าจ้างและค่าบำเหน็จ | 17.1 | 86,414,596 |
| ค่าใช้จ่ายในการรับประกันภัยอื่น | | 9,025,522 |
| ค่าใช้จ่ายในการดำเนินงาน | 15, 17.1 | 68,678,241 |
| รวมค่าใช้จ่าย | | 504,586,982 |
| กำไร (ขาดทุน) ก่อนภาษีเงินได้ | | 24,117,216 |
| ค่าใช้จ่ายภาษีเงินได้ | 14.2 | (8,005,724) |
| กำไร (ขาดทุน) สำหรับงวด | | 16,111,492 |

หมายเหตุประกอบงบการเงินเป็นส่วนหนึ่งของงบการเงินนี้

MBK LIFE
ASSURANCE

บริษัท เอ็ม บี เค ไลฟ์ ประกันชีวิต จำกัด (มหาชน)
MBK LIFE ASSURANCE PUBLIC COMPANY LIMITED

แผนก 130, รังสิต
(นายพนพล เรืองจินดา)

ธนวันต์ ชัยสิทธิการคว่ำ

(ยังไม่ได้ตรวจสอบ แต่สอบทานแล้ว)

บริษัท เอ็ม บี เค ไลฟ์ ประกันชีวิต จำกัด (มหาชน)
งบกำไรขาดทุนเบ็ดเสร็จ (ต่อ)
สำหรับงวดหกเดือนสิ้นสุดวันที่ 30 มิถุนายน 2561


(หน่วย: บาท)


| หมายเหตุ | 2561 | 2560 |
|--|--------------|--------------|
| กำไรขาดทุนเบ็ดเสร็จอื่น: | | |
| รายการที่จะถูกบันทึกในส่วนของกำไรหรือขาดทุนในภายหลัง | | |
| ผลกำไร (ขาดทุน) จากการวัดมูลค่าเงินลงทุนเพื่อขาย | (40,471,908) | 47,471,556 |
| ผลกำไรจากการขายเงินลงทุนเพื่อขายในระหว่างงวด | | |
| ที่โอนไปรับรู้ในส่วนของกำไรหรือขาดทุน | (2,653,469) | (6,984,593) |
| รวมกำไรขาดทุนเบ็ดเสร็จอื่น | (43,125,377) | 40,486,962 |
| บวก (หัก): ผลกระทบของภาษีเงินได้ | 14.2 | |
| รายการที่จะถูกบันทึกในส่วนของกำไรหรือขาดทุนในภายหลัง | | |
| - สุทธิจากภาษีเงินได้ | (34,500,302) | 32,389,570 |
| กำไรขาดทุนเบ็ดเสร็จอื่นสำหรับงวด | (34,500,302) | 32,389,570 |
| กำไรขาดทุนเบ็ดเสร็จรวมสำหรับงวด | (18,388,810) | (17,292,418) |
| กำไรต่อหุ้น: | 16 | |
| กำไรต่อหุ้นขั้นพื้นฐาน | | |
| กำไร (ขาดทุน) สำหรับงวด | 0.23 | (0.71) |

หมายเหตุประกอบงบการเงินเป็นส่วนหนึ่งของงบการเงินนี้

MBK LIFE
ASSURANCE

บริษัท เอ็ม บี เค ไลฟ์ ประกันชีวิต จำกัด (มหาชน)
MBK LIFE ASSURANCE PUBLIC COMPANY LIMITED


(นายพนพล เรืองจินดา)


จนวนันต์ ชัยสิทธิ์การคำ

(ยังไม่ได้ตรวจสอบ แต่สอบทานแล้ว)

บริษัท เอ็ม บี เค ไลฟ์ ประกันชีวิต จำกัด (มหาชน)
งบแสดงการเปลี่ยนแปลงส่วนของผู้ถือหุ้น
สำหรับงวดหกเดือนสิ้นสุดวันที่ 30 มิถุนายน 2561

(หน่วย: บาท)

องค์ประกอบอื่นของ
ส่วนของผู้ถือหุ้น -
ส่วนเกิน (ต่ำกว่า) ทุนจาก
การเปลี่ยนแปลงมูลค่าเงินลงทุน

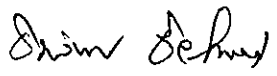
| | ทุนที่ออก และชำระแล้ว | กำไรสะสม | | เผื่อขาย - สุทธิจาก ภาษีเงินได้ที่เกี่ยวข้อง | รวม |
|--------------------------------------|--------------------------|------------|--------------|---|---------------|
| | | จัดสรรแล้ว | ยังไม่จัดสรร | | |
| ยอดคงเหลือ ณ วันที่ 1 มกราคม 2560 | 700,000,000 | 16,265,195 | 613,209,731 | (9,248,221) | 1,320,226,705 |
| ขาดทุนสำหรับงวด | - | - | (49,681,988) | - | (49,681,988) |
| กำไรขาดทุนเบ็ดเสร็จอื่นสำหรับงวด | - | - | - | 32,389,570 | 32,389,570 |
| กำไรขาดทุนเบ็ดเสร็จรวมสำหรับงวด | - | - | (49,681,988) | 32,389,570 | (17,292,418) |
| ยอดคงเหลือ ณ วันที่ 30 มิถุนายน 2560 | 700,000,000 | 16,265,195 | 563,527,743 | 23,141,349 | 1,302,934,287 |
| ยอดคงเหลือ ณ วันที่ 1 มกราคม 2561 | 700,000,000 | 17,784,396 | 643,212,025 | 10,998,998 | 1,371,995,419 |
| กำไรสำหรับงวด | - | - | 16,111,492 | - | 16,111,492 |
| กำไรขาดทุนเบ็ดเสร็จอื่นสำหรับงวด | - | - | - | (34,500,302) | (34,500,302) |
| กำไรขาดทุนเบ็ดเสร็จรวมสำหรับงวด | - | - | 16,111,492 | (34,500,302) | (18,388,810) |
| ยอดคงเหลือ ณ วันที่ 30 มิถุนายน 2561 | 700,000,000 | 17,784,396 | 659,323,517 | (23,501,304) | 1,353,606,609 |

หมายเหตุประกอบงบการเงินเป็นส่วนหนึ่งของงบการเงินนี้

MBK LIFE
ASSURANCE

บริษัท เอ็ม บี เค ไลฟ์ ประกันชีวิต จำกัด (มหาชน)
MBK LIFE ASSURANCE PUBLIC COMPANY LIMITED


(นายพนพล เรืองจินดา)


ธนวันต์ ชัยสิทธิการคำ

(ยังไม่ได้ตรวจสอบ แต่สอบทานแล้ว)

บริษัท เอ็ม บี เค ไลฟ์ ประกันชีวิต จำกัด (มหาชน)

งบกระแสเงินสด

สำหรับงวดหกเดือนสิ้นสุดวันที่ 30 มิถุนายน 2561

(หน่วย: บาท)

| | 2561 | 2560 |
|--|-----------------|---------------|
| กระแสเงินสดจากกิจกรรมดำเนินงาน | | |
| เบี้ยประกันภัยรับจากการรับประกันภัยโดยตรง | 562,971,080 | 297,901,534 |
| เงินจ่ายเกี่ยวกับประกันภัยต่อ | 5,393 | (10,487,050) |
| ดอกเบี้ยรับ | 141,590,251 | 161,293,038 |
| เงินปันผลรับ | 19,620,615 | 22,806,128 |
| รายได้อื่น | 7,786,299 | 14,568,053 |
| เงินจ่ายตามกรมธรรม์ประกันภัยและค่าสินไหมทดแทน | | |
| จากการรับประกันภัยโดยตรง | (1,205,521,935) | (360,997,908) |
| ค่าจ้างและค่าบำเหน็จจากการรับประกันภัยโดยตรง | (86,861,368) | (11,808,190) |
| ค่าใช้จ่ายในการรับประกันภัยอื่น | (9,025,522) | (4,883,179) |
| ค่าใช้จ่ายในการดำเนินงาน | (70,482,065) | (74,746,549) |
| ค่าใช้จ่ายภาษีเงินได้ | (2,416,744) | (16,193,506) |
| เงินลงทุนในหลักทรัพย์ | 641,233,098 | (292,344,961) |
| เงินให้กู้ยืม | 22,001,578 | (11,463,416) |
| เงินสดสุทธิได้มาจาก (ใช้ไปใน) กิจกรรมดำเนินงาน | 20,900,680 | (286,356,006) |
| กระแสเงินสดจากกิจกรรมลงทุน | | |
| อุปกรณ์ | (77,083) | (430,750) |
| สินทรัพย์ไม่มีตัวตน | (281,860) | (1,322,549) |
| เงินสดสุทธิใช้ไปในกิจกรรมลงทุน | (358,943) | (1,753,299) |
| เงินสดและรายการเทียบเท่าเงินสดเพิ่มขึ้น (ลดลง) สุทธิ | 20,541,737 | (288,109,305) |
| เงินสดและรายการเทียบเท่าเงินสด ณ วันต้นงวด | 98,110,607 | 331,557,609 |
| เงินสดและรายการเทียบเท่าเงินสด ณ วันสิ้นงวด | 118,652,344 | 43,448,304 |

หมายเหตุประกอบงบการเงินเป็นส่วนหนึ่งของงบการเงินนี้

MBK LIFE
ASSURANCE

บริษัท เอ็ม บี เค ไลฟ์ ประกันชีวิต จำกัด (มหาชน)
MBK LIFE ASSURANCE PUBLIC COMPANY LIMITED

นายพนม ธีระกิจ
(นายพนม ธีระกิจ)

ธนวันต์ ชัยสิทธิ์การคำ
ธนวันต์ ชัยสิทธิ์การคำ

บริษัท เอ็ม บี เค ไลฟ์ ประกันชีวิต จำกัด (มหาชน)

หมายเหตุประกอบงบการเงินระหว่างกาล

สำหรับงวดหกเดือนสิ้นสุดวันที่ 30 มิถุนายน 2561

1. ข้อมูลทั่วไป

1.1 ข้อมูลทั่วไปของบริษัทฯ

บริษัท เอ็ม บี เค ไลฟ์ ประกันชีวิต จำกัด (มหาชน) (“บริษัทฯ”) เป็นบริษัทมหาชนจำกัด ซึ่งจัดตั้งและมีภูมิลำเนาในประเทศไทย บริษัทฯมีบริษัท ทูนครินชาต จำกัด (มหาชน) ซึ่งเป็นบริษัทมหาชนจดทะเบียนจัดตั้งในประเทศไทยและเป็นบริษัทจดทะเบียนในตลาดหลักทรัพย์แห่งประเทศไทย เป็นบริษัทใหญ่ (“บริษัทใหญ่”) โดยถือหุ้นในอัตราร้อยละ 51 ของทุนจดทะเบียนชำระแล้ว และมีบริษัท เอ็ม บี เค จำกัด (มหาชน) ซึ่งเป็นบริษัทมหาชนจดทะเบียนจัดตั้งในประเทศไทยและเป็นบริษัทจดทะเบียนในตลาดหลักทรัพย์แห่งประเทศไทยถือหุ้นในบริษัทฯในอัตราร้อยละ 49 ของทุนจดทะเบียนชำระแล้ว

ธุรกิจหลักของบริษัทฯคือการรับประกันชีวิต ที่อยู่ตามที่ตั้งทะเบียนของบริษัทฯตั้งอยู่ที่เลขที่ 231 อาคาร เอ็ม บี เค ไลฟ์ ถนนราชดำริ แขวงลุมพินี เขตปทุมวัน กรุงเทพมหานคร

1.2 เกณฑ์ในการจัดทำงบการเงินระหว่างกาล

งบการเงินระหว่างกาลนี้จัดทำขึ้นตามมาตรฐานการบัญชีฉบับที่ 34 เรื่อง การรายงานทางการเงินระหว่างกาล และเป็นไปตามรูปแบบงบการเงินที่กำหนดในประกาศคณะกรรมการกำกับและส่งเสริมการประกอบธุรกิจประกันภัย (“คปภ.”) เรื่อง หลักเกณฑ์ วิธีการ เงื่อนไขและระยะเวลาในการจัดทำและยื่นงบการเงินและรายงานเกี่ยวกับผลการดำเนินงานของบริษัทประกันชีวิต พ.ศ. 2559 ลงวันที่ 4 มีนาคม 2559 ซึ่งเริ่มมีผลบังคับใช้ตั้งแต่วันที่ 1 มกราคม 2559 เป็นต้นไป โดยบริษัทฯเลือกนำเสนองบการเงินระหว่างกาลแบบย่อ อย่างไรก็ตาม บริษัทฯได้แสดงรายการในงบแสดงฐานะการเงิน งบกำไรขาดทุนเบ็ดเสร็จ งบแสดงการเปลี่ยนแปลงส่วนของผู้ถือหุ้นและงบกระแสเงินสดในรูปแบบเช่นเดียวกับงบการเงินประจำปี

งบการเงินระหว่างกาลนี้จัดทำขึ้นเพื่อให้ข้อมูลเพิ่มเติมจากงบการเงินประจำปีที่น่าเสนอครั้งล่าสุด ดังนั้น งบการเงินระหว่างกาลจึงเน้นการให้ข้อมูลเกี่ยวกับกิจกรรม เหตุการณ์ และสถานการณ์ใหม่ๆ เพื่อให้ไม่ให้อ้อมน้อมที่นำเสนอซ้ำซ้อนกับข้อมูลที่ได้รายงานไปแล้ว ผู้ใช้งบการเงินควรใช้งบการเงินระหว่างกาลนี้ควบคู่ไปกับงบการเงินประจำปีล่าสุด

งบการเงินระหว่างกาลฉบับภาษาไทยเป็นงบการเงินฉบับที่บริษัทฯใช้เป็นทางการตามกฎหมาย งบการเงินระหว่างกาลฉบับภาษาอังกฤษแปลมาจากงบการเงินระหว่างกาลฉบับภาษาไทยนี้

1.3 มาตรฐานการรายงานทางการเงินใหม่

ก. มาตรฐานการรายงานทางการเงินที่เริ่มมีผลบังคับใช้ในปัจจุบัน

ในระหว่างงวด บริษัทฯ ได้นำมาตรฐานการรายงานทางการเงินและการตีความมาตรฐานการรายงานทางการเงินฉบับปรับปรุง (ปรับปรุง 2560) จำนวนหลายฉบับ ซึ่งมีผลบังคับใช้สำหรับงบการเงินที่มีรอบระยะเวลาบัญชีที่เริ่มในหรือหลังวันที่ 1 มกราคม 2561 มาถือปฏิบัติ มาตรฐานการรายงานทางการเงินดังกล่าวได้รับการปรับปรุงหรือจัดให้มีขึ้นเพื่อให้มีเนื้อหาเท่าเทียมกับมาตรฐานการรายงานทางการเงินระหว่างประเทศ โดยส่วนใหญ่เป็นการปรับปรุงและอธิบายให้ชัดเจนเกี่ยวกับการเปิดเผยข้อมูลในหมายเหตุประกอบงบการเงิน การนำมาตรฐานการรายงานทางการเงินดังกล่าวมาถือปฏิบัตินี้ไม่มีผลกระทบอย่างเป็นทางการที่สำคัญต่องบการเงินของบริษัทฯ

ข. มาตรฐานการรายงานทางการเงินที่จะมีผลบังคับใช้ในอนาคต

ในระหว่างงวด สภาวิชาชีพบัญชีได้ประกาศใช้มาตรฐานการรายงานทางการเงิน ฉบับที่ 15 เรื่อง รายได้จากสัญญาที่ทำกับลูกค้า ซึ่งมีผลบังคับใช้สำหรับงบการเงินที่มีรอบระยะเวลาบัญชีที่เริ่มในหรือหลังวันที่ 1 มกราคม 2562 หลักการสำคัญของมาตรฐานดังกล่าวสรุปได้ดังนี้

มาตรฐานการรายงานทางการเงิน ฉบับที่ 15 เรื่อง รายได้จากสัญญาที่ทำกับลูกค้า

มาตรฐานการรายงานทางการเงิน ฉบับที่ 15 ใช้แทนมาตรฐานการบัญชี ฉบับที่ 11 เรื่อง สัญญาก่อสร้าง มาตรฐานการบัญชี ฉบับที่ 18 เรื่อง รายได้ และการตีความมาตรฐานบัญชีที่เกี่ยวข้อง กิจการต้องใช้มาตรฐานการรายงานทางการเงินฉบับนี้กับสัญญาที่ทำกับลูกค้าทุกสัญญา ยกเว้นสัญญาที่อยู่ในขอบเขตของมาตรฐานการบัญชีฉบับอื่น มาตรฐานฉบับนี้ได้กำหนดหลักการ 5 ขั้นตอนสำหรับการรับรู้รายได้ที่เกิดขึ้นจากสัญญาที่ทำกับลูกค้า โดยกิจการจะรับรู้รายได้ในจำนวนเงินที่สะท้อนถึงสิ่งตอบแทนที่กิจการคาดว่าจะมีสิทธิได้รับจากการแลกเปลี่ยนสินค้าหรือบริการที่ได้ส่งมอบให้แก่ลูกค้า และกำหนดให้กิจการต้องใช้ดุลยพินิจและพิจารณาข้อเท็จจริงและเหตุการณ์ที่เกี่ยวข้องทั้งหมดในการพิจารณาตามหลักการในแต่ละขั้นตอน

ปัจจุบัน ฝ่ายบริหารของบริษัทฯ เชื่อว่ามาตรฐานข้างต้นจะไม่มีผลกระทบอย่างเป็นทางการที่สำคัญต่องบการเงินของบริษัทฯ

2. นโยบายการบัญชีที่สำคัญ

งบการเงินระหว่างกาลนี้จัดทำขึ้น โดยใช้ นโยบายการบัญชีและวิธีการคำนวณเช่นเดียวกับที่ใช้ในงบการเงินสำหรับปีสิ้นสุดวันที่ 31 ธันวาคม 2560

(ยังไม่ได้ตรวจสอบ แต่สอบทานแล้ว)

3. เงินสดและรายการเทียบเท่าเงินสด

| | (หน่วย: บาท) | |
|--|--------------------|-------------------|
| | 30 มิถุนายน 2561 | 31 ธันวาคม 2560 |
| เงินสด | 1,135,225 | 297,793 |
| เงินฝากธนาคารประเภทไม่กำหนดระยะเวลาจ่ายคืน | 117,515,079 | 97,810,782 |
| เงินฝากธนาคารประเภทจ่ายคืนเมื่อสิ้นกำหนดระยะเวลา | 2,040 | 2,032 |
| เงินสดและรายการเทียบเท่าเงินสด | <u>118,652,344</u> | <u>98,110,607</u> |

ณ วันที่ 30 มิถุนายน 2561 และ 31 ธันวาคม 2560 เงินฝากออมทรัพย์มีอัตราดอกเบี้ยระหว่างร้อยละ 0.10 ถึง 0.38 ต่อปี และเงินฝากประจำมีอัตราดอกเบี้ยร้อยละ 0.80 ต่อปี

4. เบี้ยประกันภัยค้ำรับ

ณ วันที่ 30 มิถุนายน 2561 และ 31 ธันวาคม 2560 ยอดคงเหลือของเบี้ยประกันภัยค้ำรับจากการประกันภัย โดยตรงจำแนกตามอายุที่ค้ำรับชำระนับตั้งแต่วันครบกำหนดชำระแสดงได้ดังนี้

| | (หน่วย: บาท) | |
|-----------------------------|-------------------|-------------------|
| | 30 มิถุนายน 2561 | 31 ธันวาคม 2560 |
| ยังไม่ถึงกำหนดรับชำระ | 29,803,419 | 23,370,937 |
| ค้ำรับ ไม่เกิน 30 วัน | 1,985,331 | 2,664,887 |
| ค้ำรับ 31 - 60 วัน | 1,009,148 | 937,688 |
| ค้ำรับ 61 - 90 วัน | 1,123,484 | 4,281,672 |
| ค้ำรับ เกินกว่า 90 วัน | 479,304 | 1,158,946 |
| รวม | <u>34,400,686</u> | <u>32,414,130</u> |
| หัก: ค่าเผื่อหนี้สงสัยจะสูญ | (235,109) | (115,674) |
| เบี้ยประกันค้ำรับสุทธิ | <u>34,165,577</u> | <u>32,298,456</u> |

(ยังไม่ได้ตรวจสอบ แต่สอบทานแล้ว)

5. สินทรัพย์จากการประกันภัยต่อ

(หน่วย: บาท)

| | 30 มิถุนายน 2561 | 31 ธันวาคม 2560 |
|--|------------------|-----------------|
| สำรองประกันภัยส่วนที่เรียกคืนจากบริษัทประกันภัยต่อ | | |
| สำรองสินไหมทดแทน | 1,663,517 | 4,418,595 |
| สำรองเบี้ยประกันภัยที่ยังไม่ถือเป็นรายได้ | 19,847,226 | 8,773,963 |
| รวมสินทรัพย์จากการประกันภัยต่อ | 21,510,743 | 13,192,558 |

6. ลูกหนี้จากสัญญาประกันภัยต่อ

(หน่วย: บาท)

| | 30 มิถุนายน 2561 | 31 ธันวาคม 2560 |
|----------------------------------|------------------|-----------------|
| เงินค้างรับจากบริษัทประกันภัยต่อ | 46,619,115 | 39,427,996 |
| | 46,619,115 | 39,427,996 |

ณ วันที่ 30 มิถุนายน 2561 และ 31 ธันวาคม 2560 ยอดคงเหลือของเงินค้างรับเกี่ยวกับการประกันภัยต่อ
จำแนกตามอายุที่ค้างชำระแสดงได้ดังนี้

(หน่วย: บาท)

| | 30 มิถุนายน 2561 | 31 ธันวาคม 2560 |
|-------------------------------------|------------------|-----------------|
| ยังไม่ถึงกำหนดรับชำระ | 46,619,115 | 39,427,996 |
| เงินค้างรับเกี่ยวกับการประกันภัยต่อ | 46,619,115 | 39,427,996 |

(ยังไม่ได้ตรวจสอบ แต่สอบทานแล้ว)

7. เงินลงทุนในหลักทรัพย์

7.1 จำแนกตามประเภทของเงินลงทุน

(หน่วย: บาท)

| | 30 มิถุนายน 2561 | | 31 ธันวาคม 2560 | |
|--|-----------------------------------|----------------------|-----------------------------------|----------------------|
| | ราคาทุน/ ราคาทุน ตัดจำหน่าย | มูลค่ายุติธรรม | ราคาทุน/ ราคาทุน ตัดจำหน่าย | มูลค่ายุติธรรม |
| เงินลงทุนเพื่อค้า | | | | |
| ตราสารหนี้รัฐบาลและรัฐวิสาหกิจ | 2,079,537,980 | 2,143,697,120 | 3,048,626,576 | 3,123,561,020 |
| ตราสารหนี้ภาคเอกชน | 3,065,069,744 | 3,169,607,106 | 4,211,707,249 | 4,371,036,264 |
| รวม | 5,144,607,724 | 5,313,304,226 | 7,260,333,825 | 7,494,597,284 |
| บวก: กำไรที่ยังไม่เกิดขึ้นจริง | 168,696,502 | - | 234,263,459 | - |
| รวมเงินลงทุนเพื่อค้า | 5,313,304,226 | 5,313,304,226 | 7,494,597,284 | 7,494,597,284 |
| เงินลงทุนเพื่อขาย | | | | |
| ตราสารหนี้รัฐบาลและรัฐวิสาหกิจ | 215,349,467 | 214,191,476 | 35,531,057 | 35,702,063 |
| ตราสารหนี้ภาคเอกชน | 1,218,823,116 | 1,227,020,289 | 385,561,592 | 397,246,092 |
| ตราสารทุน | 835,637,360 | 799,221,548 | 384,809,549 | 386,702,790 |
| รวม | 2,269,809,943 | 2,240,433,313 | 805,902,198 | 819,650,945 |
| บวก (หัก): กำไร (ขาดทุน) ที่ยัง неเกิดขึ้นจริง | (29,376,630) | - | 13,748,747 | - |
| รวมเงินลงทุนเพื่อขาย | 2,240,433,313 | 2,240,433,313 | 819,650,945 | 819,650,945 |
| เงินลงทุนที่จะถือจนครบกำหนด | | | | |
| ตราสารหนี้ภาคเอกชน | 400,000,000 | | 400,000,000 | |
| เงินฝากประจำธนาคารและบัตรเงินฝาก | 1,300,000,000 | | 1,200,000,000 | |
| รวมเงินลงทุนที่จะถือจนครบกำหนด | 1,700,000,000 | | 1,600,000,000 | |
| รวมเงินลงทุนในหลักทรัพย์ | 9,253,737,539 | | 9,914,248,229 | |

7.2 ระยะเวลาคงเหลือของตราสารหนี้

ณ วันที่ 30 มิถุนายน 2561 และ 31 ธันวาคม 2560 เงินลงทุนในตราสารหนี้ (ที่มีใช้เงินลงทุนเพื่อค้ำ) สามารถจำแนกตามระยะเวลาคงเหลือของตราสารหนี้ได้ดังนี้

| | | (หน่วย: บาท) | | | |
|----------------------------------|--|------------------|---------------|-------------|---------------|
| | | 30 มิถุนายน 2561 | | | |
| | | ครบกำหนด | | | |
| | | 1 ปี | 1 - 5 ปี | เกิน 5 ปี | รวม |
| เงินลงทุนเพื่อขาย | | | | | |
| ตราสารหนี้รัฐบาลและรัฐวิสาหกิจ | | 20,349,467 | 195,000,000 | - | 215,349,467 |
| ตราสารหนี้ภาคเอกชน | | - | 1,050,475,124 | 168,347,992 | 1,218,823,116 |
| รวม | | 20,349,467 | 1,245,475,124 | 168,347,992 | 1,434,172,583 |
| บวก: ค่าที่ ยังไม่เกิดขึ้นจริง | | 85,200 | 6,201,901 | 752,081 | 7,039,182 |
| รวมตราสารหนี้เพื่อขาย | | 20,434,667 | 1,251,677,025 | 169,100,073 | 1,441,211,765 |
| เงินลงทุนที่จะถือจนครบกำหนด | | | | | |
| ตราสารหนี้ภาคเอกชน | | - | - | 400,000,000 | 400,000,000 |
| เงินฝากประจำธนาคารและบัตรเงินฝาก | | 800,000,000 | 500,000,000 | - | 1,300,000,000 |
| รวมเงินลงทุนที่จะถือจนครบกำหนด | | 800,000,000 | 500,000,000 | 400,000,000 | 1,700,000,000 |
| เงินลงทุนในตราสารหนี้ | | 820,434,667 | 1,751,677,025 | 569,100,073 | 3,141,211,765 |
| | | (หน่วย: บาท) | | | |
| | | 31 ธันวาคม 2560 | | | |
| | | ครบกำหนด | | | |
| | | 1 ปี | 1 - 5 ปี | เกิน 5 ปี | รวม |
| เงินลงทุนเพื่อขาย | | | | | |
| ตราสารหนี้รัฐบาลและรัฐวิสาหกิจ | | - | 35,531,057 | - | 35,531,057 |
| ตราสารหนี้ภาคเอกชน | | - | 266,628,736 | 118,932,856 | 385,561,592 |
| รวม | | - | 302,159,793 | 118,932,856 | 421,092,649 |
| บวก: ค่าที่ ยังไม่เกิดขึ้นจริง | | - | 8,061,200 | 3,794,306 | 11,855,506 |
| รวมตราสารหนี้เพื่อขาย | | - | 310,220,993 | 122,727,162 | 432,948,155 |
| เงินลงทุนที่จะถือจนครบกำหนด | | | | | |
| ตราสารหนี้ภาคเอกชน | | - | - | 400,000,000 | 400,000,000 |
| เงินฝากประจำธนาคารและบัตรเงินฝาก | | 700,000,000 | 500,000,000 | - | 1,200,000,000 |
| รวมเงินลงทุนที่จะถือจนครบกำหนด | | 700,000,000 | 500,000,000 | 400,000,000 | 1,600,000,000 |
| เงินลงทุนในตราสารหนี้ | | 700,000,000 | 810,220,993 | 522,727,162 | 2,032,948,155 |

7.3 เงินลงทุนที่มีภาระผูกพัน

ณ วันที่ 30 มิถุนายน 2561 และ 31 ธันวาคม 2560 บริษัทฯ มีพันธบัตรรัฐบาลและรัฐวิสาหกิจ และตราสารหนี้ภาคเอกชน ซึ่งมีมูลค่ายุติธรรมจำนวน 2,235 ล้านบาท และ 2,444 ล้านบาท ตามลำดับ วางไว้กับนายทะเบียนเพื่อเป็นหลักประกันและเงินสำรองตามที่กล่าวไว้ในหมายเหตุประกอบงบการเงินระหว่างกาลข้อที่ 18 และ 19 และมีพันธบัตรรัฐบาลจำนวน 0.83 ล้านบาท (31 ธันวาคม 2560: 0.79 ล้านบาท) ได้ถูกนำไปเป็นหลักประกันเพื่อค้ำประกันการใช้ไฟฟ้า

7.4 องค์ประกอบอื่นของส่วนของผู้ถือหุ้น - ส่วนเกิน (ต่ำกว่า) ทุนจากการเปลี่ยนแปลงมูลค่าเงินลงทุนเพื่อขาย

| | (หน่วย: บาท) | |
|---|-----------------------------------|---------------------------|
| | สำหรับงวดหกเดือน สิ้นสุดวันที่ | สำหรับปี สิ้นสุดวันที่ |
| | 30 มิถุนายน 2561 | 31 ธันวาคม 2560 |
| ส่วนเกิน (ต่ำกว่า) ทุนจากการเปลี่ยนแปลงมูลค่าเงินลงทุน เพื่อขาย ณ ต้นงวด/ปี | 13,748,747 | (11,560,277) |
| ตีมูลค่าเพิ่ม (ลด) ระหว่างงวด/ปี | (40,471,908) | 33,469,018 |
| โอนกำไรจากการขายเงินลงทุนเพื่อขายในระหว่างงวด/ปี ไปรับรู้ในส่วนของกำไรหรือขาดทุน | (2,653,469) | (8,159,994) |
| ส่วนเกิน (ต่ำกว่า) ทุนจากการเปลี่ยนแปลงมูลค่าเงินลงทุน เพื่อขาย ณ วันสิ้นงวด/ปี | (29,376,630) | 13,748,747 |
| บวก (หัก): ภาษีเงินได้ที่เกี่ยวข้อง | 5,875,326 | (2,749,749) |
| ส่วนเกิน (ต่ำกว่า) ทุนจากการเปลี่ยนแปลงมูลค่าเงินลงทุน เพื่อขาย - สุทธิจากภาษีเงินได้ ณ สิ้นงวด/ปี | (23,501,304) | 10,998,998 |

8. เงินให้กู้ยืมและดอกเบี้ยค้างรับ

ณ วันที่ 30 มิถุนายน 2561 และ 31 ธันวาคม 2560 ยอดคงเหลือของเงินให้กู้ยืมและดอกเบี้ยค้างจากเงินให้กู้ยืม โดยมีกรมธรรม์ประกันชีวิตเป็นประกันจำแนกอายุตามเงินต้นและดอกเบี้ยแสดงได้ดังนี้

(หน่วย: บาท)

| ระยะเวลาค้างชำระ | 30 มิถุนายน 2561 | | 31 ธันวาคม 2560 | |
|---------------------------------|------------------|---------------------------|-----------------|---------------------------|
| | เงินต้น | ดอกเบี้ย | เงินต้น | ดอกเบี้ย |
| ยังไม่ถึงกำหนดชำระ | 259,219,434 | 11,778,533 ⁽¹⁾ | 281,221,012 | 12,123,830 ⁽¹⁾ |
| เงินให้กู้ยืมและดอกเบี้ยค้างรับ | 259,219,434 | 11,778,533 ⁽¹⁾ | 281,221,012 | 12,123,830 ⁽¹⁾ |

⁽¹⁾ ดอกเบี้ยค้างรับแสดงเป็นส่วนหนึ่งของรายการ "รายได้จากการลงทุนค้างรับ" ในงบแสดงฐานะการเงิน

9. อุปกรณ์

รายการเปลี่ยนแปลงรายการบัญชีอุปกรณ์สำหรับงวดหกเดือนสิ้นสุดวันที่ 30 มิถุนายน 2561 สรุปได้ดังนี้
(หน่วย: บาท)

| | เครื่องตกแต่ง และติดตั้ง | | รวม |
|--|-----------------------------|-----------------|-------------|
| | | อุปกรณ์สำนักงาน | |
| มูลค่าสุทธิตามบัญชี ณ 1 มกราคม 2561 | 2,039,748 | 5,795,561 | 7,835,309 |
| ซื้อเพิ่มระหว่างงวด - ราคาทุน | - | 100,195 | 100,195 |
| หัก: ค่าเสื่อมราคาสำหรับงวด | (368,647) | (969,552) | (1,338,199) |
| มูลค่าสุทธิตามบัญชี ณ 30 มิถุนายน 2561 | 1,671,101 | 4,926,204 | 6,597,305 |

10. ลิขสิทธิ์ที่ไม่มีตัวตน

รายการเปลี่ยนแปลงของสิทธิ์ที่ไม่มีตัวตนสำหรับงวดหกเดือนสิ้นสุดวันที่ 30 มิถุนายน 2561 สรุปได้ดังนี้
(หน่วย: บาท)

| | โปรแกรม | | รวม |
|--|------------------------|-------------------------|------------|
| | โปรแกรม คอมพิวเตอร์ | โปรแกรม ระหว่างพัฒนา | |
| มูลค่าสุทธิตามบัญชี ณ 1 มกราคม 2561 | 10,546,162 | 327,899 | 10,874,061 |
| ซื้อเพิ่มระหว่างงวด - ราคาทุน | 246,715 | 12,645 | 259,360 |
| โอนเข้า (ออก) | 56,145 | (56,145) | - |
| หัก: ค่าตัดจำหน่ายสำหรับงวด | (848,911) | - | (848,911) |
| มูลค่าสุทธิตามบัญชี ณ 30 มิถุนายน 2561 | 10,000,111 | 284,399 | 10,284,510 |

11. ค่าเช่าจ่ายล่วงหน้า

รายการเปลี่ยนแปลงของค่าเช่าจ่ายล่วงหน้าสำหรับงวดหกเดือนสิ้นสุดวันที่ 30 มิถุนายน 2561 สรุปได้ดังนี้
(หน่วย: บาท)

| | |
|--|-------------|
| มูลค่าสุทธิตามบัญชี ณ 1 มกราคม 2561 | 14,619,091 |
| หัก: ค่าตัดจำหน่ายสำหรับงวด | (2,784,589) |
| มูลค่าสุทธิตามบัญชี ณ 30 มิถุนายน 2561 | 11,834,502 |

(ยังไม่ได้ตรวจสอบ แต่สอบทานแล้ว)

ในเดือนกันยายน 2557 บริษัทฯ ได้เข้าทำสัญญาโอนสิทธิการเช่าที่ดินซึ่งคู่สัญญาได้เช่าไว้กับบริษัทแห่งหนึ่ง และเข้าทำสัญญาขายอาคารซึ่งตั้งอยู่บนที่ดินที่เช่าดังกล่าว โดยเงื่อนไขและข้อตกลงต่าง ๆ เป็นไปตามสัญญาเช่าที่ดินเดิมทุกประการ เมื่อครบกำหนดอายุการเช่าตามสัญญาเช่าที่ดินเดิมซึ่งเหลือระยะเวลาการเช่าประมาณ 6 ปี กรรมสิทธิ์ของอาคารบนที่ดินเช่านี้จะเป็นของผู้ให้เช่าเดิมรวมถึงกำหนดให้มีการปรับเพิ่มอัตราค่าเช่าทุก ๆ 3 ปี จนถึงอายุสัญญา จากเงื่อนไขของสัญญาที่กล่าวข้างต้น บริษัทฯ จึงประเมินว่าผู้ให้เช่าเดิมยังคงเป็นผู้รับภาระส่วนใหญ่ของความเสี่ยงและผลตอบแทนทั้งหมดในการเป็นเจ้าของทรัพย์สิน สัญญาขายอาคารนี้จึงถือเป็นสัญญาเช่าดำเนินงาน บริษัทฯ บันทึกต้นทุนสิทธิการเช่าที่ดินและค่าซื้ออาคารรวมเป็นค่าเช่าจ่ายล่วงหน้าด้วยราคาทุนและตัดจำหน่ายตลอดอายุการเช่าที่ดิน

12. หนี้สินจากสัญญาประกันภัย

(หน่วย: บาท)

| | 30 มิถุนายน 2561 | | | 31 ธันวาคม 2560 | | |
|--|--------------------------|-------------------------------|---------------|--------------------------|-------------------------------|---------------|
| | หนี้สินตามสัญญาประกันภัย | หนี้สินส่วนที่เอาประกันภัยต่อ | สุทธิ | หนี้สินตามสัญญาประกันภัย | หนี้สินส่วนที่เอาประกันภัยต่อ | สุทธิ |
| สำรองประกันภัยสำหรับสัญญาประกันภัยระยะยาว | 7,987,217,881 | - | 7,987,217,881 | 8,887,020,258 | - | 8,887,020,258 |
| สำรองค่าสินไหมทดแทน | | | | | | |
| - ค่าสินไหมทดแทนที่เกิดขึ้นที่ได้รับรายงานแล้ว | 3,653,948 | (690,592) | 2,963,356 | 4,265,863 | (1,775,670) | 2,490,193 |
| - ค่าสินไหมทดแทนที่เกิดขึ้นแต่ยังไม่ได้รับรายงาน | 32,799,058 | (972,925) | 31,826,133 | 11,912,126 | (2,642,925) | 9,269,201 |
| สำรองเบี้ยประกันภัย | | | | | | |
| - สำรองเบี้ยประกันภัยที่ยังไม่ถึงเป็นรายได้ | 257,091,588 | (19,847,226) | 237,244,362 | 60,309,998 | (8,773,963) | 51,536,035 |
| - สำรองความเสี่ยงภัยที่ยังไม่สิ้นสุด | 32,741,387 | - | 32,741,387 | 2,911,188 | - | 2,911,188 |
| ผลประโยชน์ตามกรมธรรม์ประกันภัยค้างจ่าย | 5,920,544 | - | 5,920,544 | 5,496,349 | - | 5,496,349 |
| หนี้สินอื่นตามสัญญาประกันภัย | 69,732,694 | - | 69,732,694 | 127,963,015 | - | 127,963,015 |
| รวม | 8,389,157,100 | (21,510,743) | 8,367,646,357 | 9,099,878,797 | (13,192,558) | 9,086,686,239 |

12.1 สำรองประกันภัยสำหรับสัญญาประกันภัยระยะยาว

| | (หน่วย: บาท) | |
|--|---|--|
| | สำหรับงวดหกเดือน สิ้นสุดวันที่ 30 มิถุนายน 2561 | สำหรับปี สิ้นสุดวันที่ 31 ธันวาคม 2560 |
| ยอดคงเหลือต้นงวด/ปี | 8,887,020,258 | 9,463,322,149 |
| สำรองเพิ่มขึ้นสุทธิจากกรมธรรม์ประกันภัยใหม่และ กรมธรรม์ประกันภัยที่ยังมีผลบังคับใช้ | 79,618,726 | 136,907,219 |
| สำรองลดลงจากการจ่ายผลประโยชน์สำหรับกรมธรรม์ ประกันชีวิตอายุ การยกเลิกกรมธรรม์ประกันภัยและอื่น ๆ | (924,989,797) | (1,062,942,856) |
| การเปลี่ยนแปลงที่เกิดจากข้อสมมติในการคำนวณ สำรองประกันภัย | (131,709,526) | 149,987,796 |
| การเปลี่ยนแปลงที่เกิดจากประสบการณ์จริง | 77,278,220 | 199,745,034 |
| การเปลี่ยนแปลงอื่นๆ | - | 916 |
| ยอดคงเหลือปลายงวด/ปี | <u>7,987,217,881</u> | <u>8,887,020,258</u> |

12.2 สำรองประกันภัยสำหรับสัญญาประกันภัยระยะสั้น

(ก) สำรองค่าสินไหมทดแทน

บริษัทมีรายละเอียดการเปลี่ยนแปลงในสำรองค่าสินไหมทดแทนดังนี้

| | (หน่วย: บาท) | |
|--|---|--|
| | สำหรับงวดหกเดือน สิ้นสุดวันที่ 30 มิถุนายน 2561 | สำหรับปี สิ้นสุดวันที่ 31 ธันวาคม 2560 |
| ยอดคงเหลือต้นงวด/ปี | 16,177,989 | 1,298,370 |
| ค่าสินไหมทดแทนที่เกิดขึ้นระหว่างงวด/ปี | 170,161,537 | 85,663,397 |
| ค่าสินไหมทดแทนจ่ายระหว่างงวด/ปี | (149,886,520) | (70,783,778) |
| ยอดคงเหลือปลายงวด/ปี | <u>36,453,006</u> | <u>16,177,989</u> |

(ยังไม่ได้ตรวจสอบ แต่สอบทานแล้ว)

(ง) สำรองเบี่ยงประกันภัยที่ยังไม่ถึงเป็นรายได้

| | (หน่วย: บาท) | |
|--|-----------------------------------|---------------------------|
| | สำหรับงวดหกเดือน สิ้นสุดวันที่ | สำหรับปี สิ้นสุดวันที่ |
| | 30 มิถุนายน 2561 | 31 ธันวาคม 2560 |
| ยอดคงเหลือต้นงวด/ปี | 60,309,998 | 29,183,195 |
| เบี่ยงประกันภัยรับสำหรับงวด/ปี | 395,302,765 | 149,024,693 |
| เบี่ยงประกันภัยที่ถือเป็นรายได้ในระหว่างงวด/ปี | (198,521,175) | (117,897,890) |
| ยอดคงเหลือปลายงวด/ปี | 257,091,588 | 60,309,998 |

(ค) สำรองความเสี่ยงภัยที่ยังไม่สิ้นสุด

| | (หน่วย: บาท) | |
|---|-----------------------------------|---------------------------|
| | สำหรับงวดหกเดือน สิ้นสุดวันที่ | สำหรับปี สิ้นสุดวันที่ |
| | 30 มิถุนายน 2561 | 31 ธันวาคม 2560 |
| ยอดคงเหลือต้นงวด/ปี | 63,221,186 | 18,983,198 |
| ประมาณการค่าสินไหมที่จะเกิดขึ้นในงวด/ปี | 447,639,066 | 45,128,187 |
| ความเสี่ยงภัยที่หมดสิ้นไปแล้วในงวด/ปี | (221,027,277) | (890,199) |
| ยอดคงเหลือปลายงวด/ปี | 289,832,975 | 63,221,186 |

12.3 ผลประโยชน์ตามกรมธรรม์ประกันภัยค้ำจ่าย

| | (หน่วย: บาท) | |
|---------------------------------|------------------|-----------------|
| | 30 มิถุนายน 2561 | 31 ธันวาคม 2560 |
| เงินค่ามรดกกรรม | 3,549,651 | 4,337,699 |
| เงินค่าเวนคืนกรมธรรม์ประกันภัย | 1,625,589 | 475,804 |
| อื่นๆ | 745,304 | 682,846 |
| รวมผลประโยชน์ตามกรมธรรม์ค้ำจ่าย | 5,920,544 | 5,496,349 |

13. เจ้าหนี้บริษัทประกันภัยต่อ

| | (หน่วย: บาท) | |
|-------------------------------|------------------|-----------------|
| | 30 มิถุนายน 2561 | 31 ธันวาคม 2560 |
| เบี่ยงประกันภัยต่อค้ำจ่าย | 66,599,510 | 37,999,268 |
| รวมเจ้าหนี้บริษัทประกันภัยต่อ | 66,599,510 | 37,999,268 |

(ยังไม่ได้ตรวจสอบ แต่สอบทานแล้ว)

14. สินทรัพย์/หนี้สินภาษีเงินได้รอตัดบัญชี/ค่าใช้จ่ายภาษีเงินได้

14.1 สินทรัพย์/หนี้สินภาษีเงินได้รอตัดบัญชี

ส่วนประกอบที่มีสาระสำคัญของหนี้สินภาษีเงินได้รอตัดบัญชีประกอบด้วยผลกระทบทางภาษีที่เกิดจากรายการดังต่อไปนี้

| | (หน่วย: บาท) | |
|--|------------------|-----------------|
| | 30 มิถุนายน 2561 | 31 ธันวาคม 2560 |
| สินทรัพย์ภาษีเงินได้รอตัดบัญชี | | |
| สำรองเบี่ยประกันภัยที่ยังไม่ถึงเป็นรายได้ | 14,467,444 | 1,409,112 |
| สำรองผลประโยชน์ระยะยาวของพนักงาน | 1,560,306 | 1,953,885 |
| ขาดทุนที่ยังไม่เกิดขึ้นจริงจากการเปลี่ยนแปลงมูลค่าเงินลงทุนเพื่อขาย อื่นๆ | 5,875,326 | - |
| | 9,012,979 | 4,867,480 |
| รวม | 30,916,055 | 8,230,477 |
| หนี้สินภาษีเงินได้รอตัดบัญชี | | |
| กำไรที่ยังไม่เกิดขึ้นจริงจากการเปลี่ยนแปลงมูลค่าเงินลงทุนเพื่อค้า | 39,343,523 | 54,050,112 |
| กำไรที่ยังไม่เกิดขึ้นจริงจากการเปลี่ยนแปลงมูลค่าเงินลงทุนเพื่อขาย | - | 2,749,749 |
| รวม | 39,343,523 | 56,799,861 |
| หนี้สินภาษีเงินได้รอตัดบัญชี - สุทธิ | 8,427,468 | 48,569,384 |

14.2 ค่าใช้จ่ายภาษีเงินได้

ค่าใช้จ่ายภาษีเงินได้สำหรับงวดสามเดือนและหกเดือนสิ้นสุดวันที่ 30 มิถุนายน 2561 และ 2560 สรุปได้ดังนี้

| | (หน่วย: บาท) | | | |
|---|--|-----------|---|-----------|
| | สำหรับงวดสามเดือนสิ้นสุด วันที่ 30 มิถุนายน | | สำหรับงวดหกเดือนสิ้นสุด วันที่ 30 มิถุนายน | |
| | 2561 | 2560 | 2561 | 2560 |
| ภาษีเงินได้ปัจจุบัน: | | | | |
| ภาษีเงินได้นิติบุคคลสำหรับงวด | 12,959,439 | - | 39,522,565 | - |
| รายการปรับปรุงค่าใช้จ่ายภาษีเงินได้ | | | | |
| นิติบุคคลงวดก่อน | - | 802,903 | - | 317,087 |
| ภาษีเงินได้รอตัดบัญชี: | | | | |
| ภาษีเงินได้รอตัดบัญชีจากการเกิดผลแตกต่าง | | | | |
| ชั่วคราวและการกลับรายการผลแตกต่าง | | | | |
| ชั่วคราว | (4,642,942) | 3,715,257 | (31,516,841) | 1,369,999 |
| ค่าใช้จ่ายภาษีเงินได้ที่แสดงอยู่ในส่วนของกำไร หรือขาดทุน | 8,316,497 | 4,518,160 | 8,005,724 | 1,687,086 |

(ยังไม่ได้ตรวจสอบ แต่สอบทานแล้ว)

รายการกระทบยอดจำนวนเงินระหว่างค่าใช้จ่ายภาษีเงินได้กับผลคูณกำไร (ขาดทุน) ทางบัญชีกับอัตราภาษีที่ใช้สำหรับงวดสามเดือนและหกเดือนสิ้นสุดวันที่ 30 มิถุนายน 2561 และ 2560 สามารถแสดงได้ดังนี้

(หน่วย: บาท)

| | สำหรับงวดสามเดือนสิ้นสุด วันที่ 30 มิถุนายน | | สำหรับงวดหกเดือนสิ้นสุด วันที่ 30 มิถุนายน | |
|--|--|--------------|---|--------------|
| | 2561 | 2560 | 2561 | 2560 |
| กำไร (ขาดทุน) ทางบัญชีก่อนค่าใช้จ่ายภาษีเงินได้ | 47,954,696 | (36,262,674) | 24,117,216 | (47,994,902) |
| อัตราภาษีเงินได้นิติบุคคล | 20% | 20% | 20% | 20% |
| จำนวนภาษีตามอัตราภาษีเงินได้นิติบุคคล | 9,590,939 | (7,252,534) | 4,823,443 | (9,598,980) |
| รายการปรับปรุงภาษีเงินได้นิติบุคคลงวดก่อน | - | 802,903 | - | 317,087 |
| ผลขาดทุนทางภาษีที่คาดว่าจะไม่ได้ใช้ประโยชน์ | - | 11,569,264 | - | 11,934,060 |
| ผลขาดทุนทางภาษีปีก่อนที่ไม่ได้บันทึกเป็น สินทรัพย์ภาษีเงินได้รอตัดบัญชี | (151,616) | - | (2,077,975) | - |
| ผลกระทบทางภาษีจาก: | | | | |
| รายได้ที่ได้รับยกเว้น | - | - | (420,000) | - |
| ค่าใช้จ่ายที่มีสิทธิหักได้เพิ่มขึ้น | - | (636,581) | (476,915) | (1,040,047) |
| ค่าใช้จ่ายต้องห้าม | 159,281 | 35,108 | 191,131 | 74,966 |
| ค่าใช้จ่ายที่ไม่ถือเป็นค่าใช้จ่ายทางภาษีซึ่งเป็น ผลแตกต่างชั่วคราวที่คาดว่าจะไม่ได้ใช้ ประโยชน์ทางภาษี | (1,282,107) | - | 5,966,040 | - |
| ค่าใช้จ่ายภาษีเงินได้ที่แสดงอยู่ในส่วนของ กำไรหรือขาดทุน | 8,316,497 | 4,518,160 | 8,005,724 | 1,687,086 |

จำนวนภาษีเงินได้ที่เกี่ยวข้องกับส่วนประกอบแต่ละส่วนของกำไรขาดทุนเบ็ดเสร็จอื่นสำหรับงวดสามเดือนและหกเดือนสิ้นสุดวันที่ 30 มิถุนายน 2561 และ 2560 สรุปได้ดังนี้

(หน่วย: บาท)

| | สำหรับงวดสามเดือนสิ้นสุด วันที่ 30 มิถุนายน | | สำหรับงวดหกเดือนสิ้นสุด วันที่ 30 มิถุนายน | |
|--|--|-----------|---|-------------|
| | 2561 | 2560 | 2561 | 2560 |
| ภาษีเงินได้ที่เกิดจาก: | | | | |
| กำไรหรือขาดทุนจากการเปลี่ยนแปลง มูลค่าเงินลงทุนเพื่อขาย | (9,869,509) | 1,920,384 | (8,094,382) | 9,494,311 |
| กำไรจากการขายเงินลงทุนเพื่อขายที่รับรู้ ในส่วนของกำไรหรือขาดทุน | (530,693) | (997,359) | (530,693) | (1,396,919) |
| ค่าใช้จ่าย (รายได้) ภาษีเงินได้ที่แสดง อยู่ในส่วนของกำไรขาดทุนเบ็ดเสร็จอื่น | (10,400,202) | 923,025 | (8,625,075) | 8,097,392 |

15. ค่าใช้จ่ายในการดำเนินงาน

(หน่วย: บาท)

| | สำหรับงวดสามเดือนสิ้นสุด | | สำหรับงวดหกเดือนสิ้นสุด | |
|---|--------------------------|------------|-------------------------|------------|
| | วันที่ 30 มิถุนายน | | วันที่ 30 มิถุนายน | |
| | 2561 | 2560 | 2561 | 2560 |
| ค่าใช้จ่ายพนักงาน | 12,928,180 | 13,052,007 | 25,571,254 | 25,670,354 |
| ค่าใช้จ่ายเกี่ยวกับอาคารสถานที่และอุปกรณ์ | 8,074,216 | 7,789,034 | 16,102,803 | 15,527,144 |
| ค่าใช้จ่ายในการดำเนินงานอื่น | 13,456,191 | 14,043,008 | 27,004,184 | 31,542,424 |
| รวมค่าใช้จ่ายในการดำเนินงาน | 34,458,587 | 34,884,049 | 68,678,241 | 72,739,922 |

16. กำไรต่อหุ้น

กำไรต่อหุ้นขั้นพื้นฐานคำนวณโดยหารกำไร (ขาดทุน) สำหรับงวด (ไม่รวมกำไรขาดทุนเบ็ดเสร็จอื่น) ด้วยจำนวนถัวเฉลี่ยถ่วงน้ำหนักของหุ้นสามัญที่ออกอยู่ระหว่างงวด

17. รายการธุรกิจกับกิจการที่เกี่ยวข้องกัน

17.1 รายการระหว่างกัน

ในระหว่างงวด บริษัทฯมีรายการธุรกิจที่สำคัญกับบุคคลหรือกิจการที่เกี่ยวข้องกัน รายการธุรกิจดังกล่าวเป็นไปตามเงื่อนไขทางการค้าและเกณฑ์ตามที่ตกลงกันระหว่างบริษัทฯและบุคคลหรือกิจการที่เกี่ยวข้องกันเหล่านั้น ซึ่งเป็นไปตามปกติธุรกิจโดยสามารถสรุปได้ดังนี้

(หน่วย: พันบาท)

| | สำหรับงวดสามเดือน | | สำหรับงวดหกเดือน | | นโยบายการกำหนดราคา |
|---------------------------------------|---------------------------|-------|---------------------------|--------|--------------------------------------|
| | สิ้นสุดวันที่ 30 มิถุนายน | | สิ้นสุดวันที่ 30 มิถุนายน | | |
| | 2561 | 2560 | 2561 | 2560 | |
| รายการธุรกิจกับบริษัทใหญ่ | | | | | |
| บริษัท ทุนชนชาติ จำกัด (มหาชน) | | | | | |
| เบี้ยประกันภัยรับ | - | - | 17 | 17 | ตามปกติทางการค้าของการรับประกันภัย |
| ค่าบริการงานสนับสนุน | 168 | 160 | 335 | 320 | ตามที่ตกลงร่วมกัน |
| รายการธุรกิจกับบริษัทที่เกี่ยวข้องกัน | | | | | |
| ธนาคารชนชาติ จำกัด (มหาชน) | | | | | |
| เบี้ยประกันภัยรับ | - | 184 | 4,305 | 5,300 | ตามปกติทางการค้าของการรับประกันภัย |
| ดอกเบี้ยรับ | 7,103 | 7,468 | 14,113 | 14,845 | ตามอัตราตลาด |
| ค่ารับฝากหลักทรัพย์จ่าย | 391 | 428 | 797 | 858 | ร้อยละ 0.016 ของมูลค่าสินทรัพย์สุทธิ |
| ค่าใช้จ่ายอื่น ๆ | 362 | 307 | 657 | 700 | ตามที่ตกลงร่วมกัน |

(ยังไม่ได้ตรวจสอบ แต่สอบทานแล้ว)

(หน่วย: พันบาท)

| | สำหรับงวดสามเดือน สิ้นสุดวันที่ 30 มิถุนายน | | สำหรับงวดหกเดือน สิ้นสุดวันที่ 30 มิถุนายน | | นโยบายการกำหนดราคา |
|--|--|-------|---|-------|--|
| | 2561 | 2560 | 2561 | 2560 | |
| บริษัท เอ็ม บี เค จำกัด (มหาชน) และบริษัทในเครือ | | | | | |
| เบี้ยประกันภัยรับ | 16,434 | 242 | 19,749 | 3,465 | ตามปกติทางการค้าของ การรับประกันภัย |
| บริษัทหลักทรัพย์จัดการกองทุน ธนชาติ จำกัด | | | | | |
| เบี้ยประกันภัยรับ | - | - | 30 | 35 | ตามปกติทางการค้าของ การรับประกันภัย |
| รายได้ค่าเช่าและบริการอาคาร | 4,315 | 4,238 | 8,575 | 8,397 | ตามที่ตกลงกัน |
| บริษัทหลักทรัพย์ ธนชาติ จำกัด (มหาชน) | | | | | |
| เบี้ยประกันภัยรับ | - | 128 | 64 | 131 | ตามปกติทางการค้าของ การรับประกันภัย |
| บริษัท ธนชาติประกันภัย จำกัด (มหาชน) | | | | | |
| เบี้ยประกันภัยรับ | - | 13 | 152 | 431 | ตามปกติทางการค้าของ การรับประกันภัย |
| บริษัท ธนชาติ โบรกเกอร์ จำกัด | | | | | |
| เบี้ยประกันภัยรับ | - | 69 | 81 | 174 | ตามปกติทางการค้าของ การรับประกันภัย |
| บริษัท เอ็ม ที เซอร์วิส 2016 จำกัด | | | | | |
| เบี้ยประกันภัยรับ | - | 12 | - | 80 | ตามปกติทางการค้าของการรับ ประกันภัย |
| รายได้ค่าเช่าและบริการอาคาร | 392 | 1,125 | 1,307 | 1,985 | ตามที่ตกลงกัน |
| ค่าบริการงานสนับสนุน | 5,691 | 2,579 | 11,564 | 7,286 | ตามที่ตกลงกัน |
| บริษัท ที เอ็ม โบรกเกอร์ จำกัด | | | | | |
| รายได้ค่าเช่าและบริการอาคาร | 758 | 794 | 1,460 | 1,471 | ตามที่ตกลงกัน |
| ค่าบริการงานสนับสนุน | 831 | 2,587 | 2,356 | 4,970 | ตามที่ตกลงกัน |
| ค่าจ้างค่าบำเหน็จจ่าย | 8,373 | 6,198 | 19,098 | 8,578 | ตามที่ตกลงกัน |

17.2 ยอดคงค้างระหว่างกัน

ยอดคงเหลือระหว่างบริษัทฯ และบริษัทที่เกี่ยวข้องกัน ณ วันที่ 30 มิถุนายน 2561 และ 31 ธันวาคม 2560 มีรายละเอียดดังนี้

| | (หน่วย: บาท) | |
|---|------------------|-----------------|
| | 30 มิถุนายน 2561 | 31 ธันวาคม 2560 |
| ยอดคงค้างกับบริษัทที่เกี่ยวข้องกัน | | |
| ธนาคารธนชาติ จำกัด (มหาชน) | | |
| เงินฝากธนาคาร | 98,006,554 | 81,629,783 |
| ตราสารหนี้ภาคเอกชน | 473,444,704 | 473,666,786 |
| ดอกเบี้ยค้างรับ | 931,400 | 1,007,800 |
| ลูกหนี้จากการขายหลักทรัพย์ | - | 33,771,156 |
| ค่าใช้จ่ายจ่ายล่วงหน้า | 1,290 | 357 |
| ค่ารับฝากหลักทรัพย์ค้างจ่าย | 126,581 | 134,690 |
| บริษัท เอ็ม บี เค จำกัด (มหาชน) และบริษัทในเครือ | | |
| เบี้ยประกันภัยค้างรับ | 341,050 | 235,765 |
| บริษัทหลักทรัพย์จัดการกองทุน ธนชาติ จำกัด | | |
| รายได้ค่าเช่าและค่าบริการอาคารค้างรับ | 6,023,506 | 148,289 |
| เงินประกันค่าเช่าและค่าบริการ | 3,448,050 | 3,448,050 |
| เบี้ยประกันภัยค้างรับ | 30,224 | - |
| บริษัท หลักทรัพย์ ธนชาติ จำกัด (มหาชน) | | |
| ลูกหนี้จากการขายหลักทรัพย์ | - | 25,683,447 |
| เจ้าหนี้จากการซื้อหลักทรัพย์ | 6,005,136 | - |
| บริษัท เอ็ม ที เซอร์วิส 2016 จำกัด | | |
| รายได้ค่าเช่าและค่าบริการอาคารค้างรับ | 622,897 | 540,561 |
| เงินประกันค่าเช่าและค่าบริการ | 814,800 | 814,800 |
| ค่าบริการงานสนับสนุนค้างจ่าย | 3,236,694 | 1,090,917 |
| เจ้าหนี้อื่น | 386,500 | - |
| บริษัท ที เอ็ม โบรกเกอร์ จำกัด | | |
| รายได้ค่าเช่าและค่าบริการอาคารค้างรับ | 220,708 | 411,615 |
| ค่านายหน้ารอดตัดจ่าย | 24,917 | 749,188 |
| เงินประกันค่าเช่าและบริการ | 607,740 | 607,740 |
| ค่าบริการสนับสนุนค้างจ่าย | 296,604 | 543,774 |
| ค่าจ้างค่าบำเหน็จค้างจ่าย | 6,586,544 | 6,151,147 |

(ยังไม่ได้ตรวจสอบ แต่สอบทานแล้ว)

17.3 ค่าตอบแทนกรรมการและผู้บริหารสำคัญ

ในระหว่างงวดสามเดือนและหกเดือนสิ้นสุดวันที่ 30 มิถุนายน 2561 และ 2560 บริษัทฯมีค่าใช้จ่ายผลประโยชน์พนักงานที่ให้แก่กรรมการและผู้บริหารที่สำคัญ ดังต่อไปนี้

| | (หน่วย: บาท) | | | |
|------------------------|--------------------------|------------------|-------------------------|-------------------|
| | สำหรับงวดสามเดือนสิ้นสุด | | สำหรับงวดหกเดือนสิ้นสุด | |
| | วันที่ 30 มิถุนายน | | วันที่ 30 มิถุนายน | |
| | 2561 | 2560 | 2561 | 2560 |
| ผลประโยชน์ระยะสั้น | 6,515,647 | 6,355,830 | 12,800,773 | 12,942,294 |
| สำรองผลประโยชน์ระยะยาว | | | | |
| หลังออกจากงาน | 251,019 | 467,091 | 502,038 | 934,182 |
| รวม | <u>6,766,666</u> | <u>6,822,921</u> | <u>13,302,811</u> | <u>13,876,476</u> |

18. หลักทรัพย์ประกันวงไว้กับนายทะเบียน

ณ วันที่ 30 มิถุนายน 2561 และ 31 ธันวาคม 2560 บริษัทฯได้วางหลักทรัพย์ไว้กับนายทะเบียนตามพระราชบัญญัติประกันชีวิต ดังต่อไปนี้

| | (หน่วย: ล้านบาท) | | | |
|----------------|------------------|----------------|-----------------|----------------|
| | 30 มิถุนายน 2561 | | 31 ธันวาคม 2560 | |
| | ราคาทุน/ราคาทุน | มูลค่ายุติธรรม | ราคาทุน/ราคาทุน | มูลค่ายุติธรรม |
| | ตัดจำหน่าย | | ตัดจำหน่าย | |
| พันธบัตรรัฐบาล | 20.3 | 20.4 | 20.5 | 20.7 |

(ยังไม่ได้ตรวจสอบ แต่สอบทานแล้ว)

19. ทรัพย์สินที่จัดสรรไว้เป็นเงินสำรองวางไว้กับนายทะเบียน

ณ วันที่ 30 มิถุนายน 2561 และ 31 ธันวาคม 2560 บริษัทฯ ได้วางหลักทรัพย์ไว้เป็นเงินสำรองประกันภัยสำหรับสัญญาประกันภัยระยะยาวกับนายทะเบียนตามพระราชบัญญัติประกันชีวิตดังต่อไปนี้

(หน่วย: ล้านบาท)

| | 30 มิถุนายน 2561 | | 31 ธันวาคม 2560 | |
|-----------------------|-------------------------------|----------------|-------------------------------|----------------|
| | ราคาทุน/ราคาทุน ตัดจำหน่าย | มูลค่ายุติธรรม | ราคาทุน/ราคาทุน ตัดจำหน่าย | มูลค่ายุติธรรม |
| ตราสารหนี้รัฐบาล | 670.3 | 670.4 | 724.7 | 726.8 |
| ตราสารหนี้รัฐวิสาหกิจ | 185.5 | 223.7 | 276.8 | 315.9 |
| ตราสารหนี้ภาคเอกชน | 480.4 | 520.8 | 180.0 | 180.6 |
| เงินฝากประจำธนาคาร | 800.0 | 800.0 | 1,200.0 | 1,200.0 |
| รวม | 2,136.2 | 2,214.9 | 2,381.5 | 2,423.3 |

20. ภาระผูกพัน

บริษัทฯ ได้ทำสัญญาเช่าดำเนินงานที่เกี่ยวข้องกับการเช่าที่ดิน การเช่ารถยนต์ อาคารสำนักงานและบริการที่เกี่ยวข้อง และสัญญาบริการงานสนับสนุน อายุของสัญญาเช่าและบริการมีระยะเวลาตั้งแต่ 1 ถึง 5 ปี

ณ วันที่ 30 มิถุนายน 2561 และ 31 ธันวาคม 2560 บริษัทฯ มีจำนวนเงินขั้นต่ำที่ต้องจ่ายในอนาคตทั้งสิ้นภายใต้สัญญาที่บอกเลิกไม่ได้ ดังนี้

(หน่วย: ล้านบาท)

| จ่ายชำระภายใน | 30 มิถุนายน 2561 | 31 ธันวาคม 2560 |
|---------------|------------------|-----------------|
| 1 ปี | 18.8 | 15.9 |
| 2 - 5 ปี | 9.1 | 9.0 |

ตามที่กล่าวในหมายเหตุประกอบงบการเงินระหว่างกาลข้อ 11 บริษัทฯ ได้เข้าทำสัญญาโอนสิทธิการเช่าที่ดินและสัญญาเช่าอาคาร ซึ่งพื้นที่ของอาคารบางส่วนได้แบ่งให้เช่า ณ วันที่ 30 มิถุนายน 2561 จำนวนรายได้ค่าเช่าขั้นต่ำที่จะได้รับในอนาคตจากการให้เช่าช่วงที่บอกเลิกไม่ได้คิดเป็นจำนวนเงินประมาณ 38.5 ล้านบาท

(ยังไม่ได้ตรวจสอบ แต่สอบทานแล้ว)

21. การวัดมูลค่ายุติธรรมของเครื่องมือทางการเงิน

ณ วันที่ 30 มิถุนายน 2561 และ 31 ธันวาคม 2560 บริษัทฯ มีสินทรัพย์ที่วัดมูลค่าด้วยมูลค่ายุติธรรมแยกแสดงตามลำดับชั้นของมูลค่ายุติธรรม ดังนี้

(หน่วย: พันบาท)

| | 30 มิถุนายน 2561 | | | 31 ธันวาคม 2560 | | |
|-------------------------------|------------------|-----------|-----------|-----------------|-----------|-----------|
| | ระดับ 1 | ระดับ 2 | รวม | ระดับ 1 | ระดับ 2 | รวม |
| เงินลงทุนในหลักทรัพย์เพื่อค้า | | | | | | |
| ตราสารหนี้ | - | 5,313,304 | 5,313,304 | - | 7,494,597 | 7,494,597 |
| เงินลงทุนในหลักทรัพย์เพื่อขาย | | | | | | |
| ตราสารทุน | 799,222 | - | 799,222 | 376,656 | 10,047 | 386,703 |
| ตราสารหนี้ | - | 1,441,212 | 1,441,212 | - | 432,948 | 432,948 |

บริษัทฯ มีการประมาณการมูลค่ายุติธรรมของเครื่องมือทางการเงินตามหลักเกณฑ์ ดังนี้

- ก) เงินลงทุนในตราสารหนี้แสดงมูลค่ายุติธรรม ซึ่งคำนวณโดยใช้อัตราผลตอบแทนที่ประกาศโดยสมาคมตลาดตราสารหนี้ไทย
- ข) เงินลงทุนในตราสารทุนซึ่งเป็นหลักทรัพย์ในความต้องการของตลาดคำนวณมูลค่ายุติธรรมจากราคาเสนอซื้อล่าสุด ณ สิ้นวันทำการสุดท้ายของงวด ส่วนเงินลงทุนในหน่วยลงทุนที่ไม่ได้ซื้อขายในตลาดหลักทรัพย์แห่งประเทศไทยแสดงมูลค่ายุติธรรมด้วยมูลค่าสินทรัพย์สุทธิต่อหน่วยที่ประกาศโดยบริษัทหลักทรัพย์จัดการกองทุน

ในระหว่างงวดปัจจุบันไม่มีการโอนรายการระหว่างลำดับชั้นของมูลค่ายุติธรรม

22. การอนุมัติงบการเงินระหว่างกาล

งบการเงินระหว่างกาลนี้ได้รับการอนุมัติให้ออกโดยคณะกรรมการตรวจสอบของบริษัทฯ เมื่อวันที่ 8 สิงหาคม 2561